

Emissão da GTA E DA NFe pelo SIDAGO

## 1. Emissão de GTA


Clique em “GTA → Emitir” para iniciar a emissão de uma nova GTA



Será solicitado ao usuário que selecione qual será a origem do trânsito, na tela de pesquisa de exploração pecuária. Clique sobre o nome do produtor para prosseguir.

PESQUISA EXPLORAÇÃO PECUÁRIA									
Quadro de informações									
1 - B = Bloqueada; P = Bloqueio parcial; D = Desbloqueada									
2 - v = Possui; x = Não possui									
3 - Para escolha da propriedade desejada, clicar no nome do produtor, em sublinhado									
Produtor	CNPJ/CPF	Prop.	Cód. Prop.	Município	I.E.	Marca	Coord. Geog.	Situação Prod. Expl.	
<u>JOSE</u>	04040404120	FAZENDA	010010211		11111350	v	v	D	D
Total de explorações								1	
AGRODEFESA 2009-2012 Tecnologia da informação									

Em seguida, informe a “Espécie Animal”, bem como demais informações solicitadas e clique no botão “Continuar GTA >>”.



EMISSÃO DE GTA	
Quadro de informações	
Saldo em Crédito para Emissão: <b>R\$ 0,00</b>	
1 - Informe a origem e selecione uma espécie animal.	
Espécie Animal:	BOVINOS
<input checked="" type="checkbox"/> Propriedade	
Código da propriedade:	<
CPF/CNPJ:	04040404120 <
<input type="checkbox"/> GTA com animais para abate 60 dias	
Continuar GTA >>	
AGRODEFESA 2009-2012 Tecnologia da informação	




A seguir, a tela possibilita o preenchimento da GTA. Informe a quantidade de animais do trânsito (item 2). Os números marcados em **vermelho** informam o saldo que o produtor possui para trânsito.

Guia de Transito Animal (GTA) (Válida em todo o território nacional)		UF	Série						
		GO	-						
1. Espécie animal: BOVINOS									
<b>2. Bovinos/ Bubalinos: Faixa etária, Sexo e Quantidade</b>									
0-12 meses		13-24 meses		25-36 meses		+ 36 meses	Total		
M	F	M	F	M	F	M	F	M	F
0	0	0	0	0	0	0	0	0	0
0	2	0	8	0	0	3	32		
				Vacas com crias, sendo		Machos		Fêmeas	
4. Procedencia					5. Destino				
Nome: José.					Nome:				
CPF/CNPJ: 04 120					Estabelecimento:				
Estabelecimento: Fazenda I					Código do Estabelecimento:				
Código do estabelecimento: 5201					Destinatário				
Inscrição Estadual: 111									
Município: Estado: GO					Município: Estado:				

Clique no botão “Destinatário” (item 5), selecione uma das opções, conforme mostrado abaixo, clique em “Pesquisar” e confirme o Destinatário.

EMITIR GTA - DESTINATÁRIO					
<input checked="" type="radio"/> PROPRIEDADE DE GOIÁS	<input type="radio"/> AGROINDÚSTRIA	<input type="radio"/> EVENTO	<input type="radio"/> PRODUTORES INTERESTADUAIS	<input type="radio"/> PESSOAS FÍSICAS SEM PROPRIEDADE (apenas Animais Silvestres)	
Código da Propriedade:	CPF/CNPJ:	CNPJ:	Nº do Evento:	CPF:	CPF:
Pesquisar...			Pesquisar...		
Confirmar			Fechar		
AGRODEFESA 2009-2012 Tecnologia da informação					

Informe a finalidade (item 6) e todos os demais campos solicitados. Ao final clique em "Gerar GTA".

<b>6. Finalidade:</b> <input type="text"/>		
<b>7. Meio de Transporte</b> <input type="text" value="RODOVIÁRIO"/>		Os animais devem ser transportados diretamente ao destino indicado, pela rota mais adequada ou determinada pela autoridade sanitária. O desvio da rota constitui infração, a juízo da autoridade sanitária.
<b>9. Vacinação</b>		
<input type="text" value="FEBRE AFTOSA"/>	Data: <input type="text" value="30/05/2015"/>	
<input type="text" value="FEBRE AFTOSA"/>	Data: <input type="text" value="28/11/2014"/>	
<input type="text" value="BRUCELOSE BOVINA"/>	Data: <input type="text" value="10/12/2013"/>	(dd/mm/aaaa)
<b>8. Atestado de Exame</b>		"Anexar o(s) atestado(s) de exame(s), que deve(m) identificar individualmente os animais"
<input type="text"/>		
<input type="text"/>	<input type="text"/>	
<b>17. Observação</b>		<b>18. Unidade Expedidora</b>
<input type="text"/>		Goiânia (62) 32013551
<input type="checkbox"/> Omitir Observação de ingresso de animais de Zona não Habilitada. (Delib. Nº 888/2010)		
<b>Requisitante da GTA:</b> <input type="text" value="Proprietário"/>		
<b>11. Emitente:</b> Acesso Produtor FUNCIONÁRIO AUTORIZADO	<b>20. Emissão</b> Local: <input type="text" value="Goiânia"/> Válido até: <input type="text" value="17/09/2015"/> (dd/mm/aaaa)	<b>21. Identificação e Ass. do Emitente:</b> Acesso Produtor FUNCIONÁRIO AUTORIZADO OS nº
<b>22. Formas de Pagamento</b> <input type="text" value="Dinheiro"/>	<b>23. Informações sobre o Pagamento</b> Acesso Produtor: <input type="text" value="Pagamento calculado automaticamente pelo sistema."/> Pagamento calculado automaticamente pelo sistema.	
<input type="button" value="Gerar GTA"/> <input type="button" value="Limpar"/>		
		
AGRODEFESA 2008-2012 Tecnologia da informação		



Ministério da Agricultura, Pecuária e Abastecimento  
Secretaria de Defesa Agropecuária  
Departamento de Saúde Animal



**AGRODEFESA**  
Agência Guara de Defesa Agropecuária

## GUIA DE TRÂNSITO ANIMAL

**Número GTA: 3021 Série: Q**

**Procedência:**

CPF/CNPJ: 04 20

Nome: JOSÉ

Estabelecimento: FAZENDA

Código do Estabelecimento: 521

Inscrição Estadual: 111

Município: ANDIA - GO

**Marca Rebanho:**



**Destino:**

CPF/CNPJ: 02 10004

Nome: .

Estabelecimento: .

Código do Estabelecimento: FRIGORÍFICO - SIF -

Inscrição Estadual: 105

Município: I - GO

**Total de Animais:** 4 BOVINO(S), 4 FÊMEAS +36F

**Finalidade:** ABATE

**Transporte:** RODOVIÁRIO

**Vacinações:** Febre Aftosa: 28/11/2014 e 30/05/2015 Brucelose: 14/09/2015

**Exames:** —

Produtor, você é responsável por anexar exames necessários conforme legislação vigente

**Observação:** DARE(S): 4099777. NÃO HÁ REGISTRO DE INGRESSO, NA PROPRIEDADE DE ORIGEM, NOS ÚLTIMOS NOVENTA

DIAS, DE BOVINOS PROCEDENTES DE ESTADOS NÃO HABILITADOS PARA EXPORTAÇÃO DE CARNE BOVINA AO CHILE.

NÃO HÁ REGISTRO DE INGRESSO, NA PROPRIEDADE DE ORIGEM, NOS ÚLTIMOS NOVENTA DIAS, DE ANIMAIS

PROCEDENTES DE ZONA NÃO HABILITADA PARA EXPORTAÇÃO DE CARNE À UNIÃO EUROPEIA.

**REQUISITANTE:** JOSÉ ASSIS DE SOUZA - CPF: 04963342120

**Emissão:** GOLÂNIA Unidade Expedidora: GOLÂNIA

**Data e Hora:** 14/09/2015 11:55:39

**Fone:** 3203-5091

**Validade:** 17/09/2015 Valor Pago: R\$15.00

**Identificação e Assinatura do Emitente:** ACESSO PRODUTOR - EMITIDO ELETRÔNICAMENTE PELA AGRODEFESA-GO

**Data e hora da impressão:** 14/09/2015 11:57:31



52177630216140920150100000041010500211204549

Documento Impresso de acordo com a Instrução Normativa n° 19 de 03/05/2011 / MAPA.

Identificador de validação e autenticidade: <http://gta.agrodefesa.gov.br/gta/codigobarra>



Modelo de  
Documento  
Versão: 3.0

**Observação:** Para maiores informações das regras de preenchimento da GTA, acesse o site do Ministério da Agricultura:

<http://www.agricultura.gov.br/animal/mercado-interno/transito>

## 2. Emissão da NFe

Após a Emissão do GTA, é possível efetuar a emissão da Nota Fiscal vinculada a esta GTA dentro do próprio SIDAGO. Para isso, após a impressão da GTA, clique no botão “Emitir NFe”, destacado abaixo.



AGRODEFESA

Goiânia, 18 de Abril de 2017 - Usuário: **agrodefesa** Município: **Rio Verde, UR Rio Verdão**

> Início Cadastro Consultas Inspeção Usuários Eventos GTA Administração Vacinas Sair

**IMPRIMIR GTA**

O Código de Barra impresso na GTA não influencia em nenhum procedimento. Basta imprimir a GTA normalmente.

Imprimir 2ª via do GTA Visualizar GTA Emitir NFe

**OBSERVAÇÕES SOBRE A IMPRESSÃO:**

Para Imprimir	Clique no botão "Imprimir GTA" ou "Imprimir Relação de Animais" e pressione simultaneamente as teclas CTRL + P
Arquivo - Configurar página	Tamanho do papel A4. // Origem: Seleção automática // Cabeçalhos e rodapés (em branco)
	Margens (milímetros): À Esquerda: 0 À Direita: 0 Superior: 0 Inferior: 0

AGRODEFESA 2009-2012 Tecnologia da informação

Obs: A NFe apenas poderá ser gerada através do Sistema SIDAGO caso:

- O Destinatário da GTA um produtor ou Estabelecimento de Goiás;
- A NFe seja isenta de cobrança;
- A espécie animal da GTA seja bovinos;

Então, o sistema abrirá em uma outra janela a tela abaixo. Confira o numero da GTA e clique no botão “Prosseguir com a Emissão”



**Emitir NFe**

Siga os passos para emitir a NFe baseado na GTA 483779 - S

Prosseguir com Emissão

\* A emissão da Nota Fiscal via sistema da Agrodefesa, por enquanto, deverá ser feita na totalidade de animais da GTA, não sendo possível emitir mais de uma Nota Fiscal por GTA emitida.

Para cada faixa etária (idade e sexo) presente na GTA, haverá uma linha como a destacada abaixo. No exemplo a GTA foi emitida para 18 Fêmeas de + 36 meses. Então clicar na Faixa etária destacada conforme abaixo.

### 1 Produto

Clique nos links das faixas etárias abaixo (esquerda) e informe o quantitativo de animais por Produto. Em seguida, clique no botão azul "Prosseguir Passo 2"

Preço Corrente de Mercadoria			Digite para pesquisar...	
Código Produto	Nome Produto	Unidade Medida	Valor Operação Interna (R\$)	Total
<a href="#">F36 Meses (18)</a>				

Após isso, identificar a raça dos animais daquela faixa etária. No exemplo abaixo, os 18 animais foram especificados em duas raças diferentes.

Se não souber a raça, escolher a opção "Gado Bovino" genérico.

### 1 Produto

Clique nos links das faixas etárias abaixo (esquerda) e informe o quantitativo de animais por Produto. Em seguida, clique no botão azul "Prosseguir Passo 2"

Preço Corrente de Mercadoria			Digite para pesquisar...	
Código Produto	Nome Produto	Unidade Medida	Valor Operação Interna (R\$)	Total
<a href="#">F36 Meses (18)</a>				
597	GADO BOVINO (GENERIC) FEMEA PARA CRIA ACIMA DE 36 MESES CB (PRODUTOR/EXTRATOR)	CB	1221.6300	10
509	GADO BOVINO PARA ABATE FEMEA ACIMA DE 36 MESES CB (PRODUTOR/EXTRATOR)	CB	1615.8500	0
317	GADO BOVINO TABAPUA FEMEA PARA CRIA ACIMA DE 36 MESES CB (PRODUTOR/EXTRATOR)	CB	1303.7200	8
329	GADO BOVINO NELORE FEMEA PARA CRIA ACIMA DE 36 MESES CB (PRODUTOR/EXTRATOR)	CB	1280.6700	0
341	GADO BOVINO HOLANDES FEMEA PARA CRIA ACIMA DE 36 MESES CB (PRODUTOR/EXTRATOR)	CB	3053.6300	0
553	GADO BOVINO CRUZADO HOLANDES X ZEBUINO FEMEA PARA CRIA ACIMA DE 36 MESES CB (PRODUTOR/EXTRATOR)	CB	1485.3200	
336	GADO BOVINO GIR FEMEA PARA CRIA ACIMA DE 36 MESES CB (PRODUTOR/EXTRATOR)	CB	1429.2300	0

Repita o procedimento para as demais faixas etárias, se houver.

Depois clique em "Prosseguir Passo 2", conforme abaixo:

### 1 Produto

Clique nos links das faixas etárias abaixo (esquerda) e informe o quantitativo de animais por Produto. Em seguida, clique no botão azul "Prosseguir Passo 2"

Preço Corrente de Mercadoria			Digite para pesquisar...	
Código Produto	Nome Produto	Unidade Medida	Valor Operação Interna (R\$)	Total
<a href="#">36 Meses (18)</a>				
97	GADO BOVINO (GENERIC) FEMEA PARA CRIA ACIMA DE 36 MESES CB (PRODUTOR/EXTRATOR)	CB	1221.6300	10
09	GADO BOVINO PARA ABATE FEMEA ACIMA DE 36 MESES CB (PRODUTOR/EXTRATOR)	CB	1615.8500	0
17	GADO BOVINO TABAPUA FEMEA PARA CRIA ACIMA DE 36 MESES CB (PRODUTOR/EXTRATOR)	CB	1303.7200	8
29	GADO BOVINO NELORE FEMEA PARA CRIA ACIMA DE 36 MESES CB (PRODUTOR/EXTRATOR)	CB	1280.6700	0
GADO BOVINO HOLANDES FEMEA PARA CRIA ACIMA DE 36 MESES CB (PRODUTOR/EXTRATOR)				

Legenda

Total GTA: 483779 S

M012	F012	M1324	F1324	M2536	F2536	M36	F36
0	0	0	0	0	0	0	18

Total Preenchido por Mercadoria

M012	F012	M1324	F1324	M2536	F2536	M36	F36
0	0	0	0	0	0	0	NaN

LIMPAR

PROSSEGUIR PASSO 2

Então efetuar o preenchimento das demais informações relativas a Nota Fiscal. As informações que contém o \* (asterisco) são de preenchimento obrigatório.

Operação		
Operação* VENDA INTERNA GADO ADQUIRIDO DE TERCEIR <input type="text"/>		
Produto	Fundamento Legal	#
GADO BOVINO (GENERIC) FEMEA PARA CRIA ACIMA DE 36 MESES CB (PRODUTOR/EXTRATOR)	<input type="text"/>	<input type="button" value="PESQUISAR"/>
GADO BOVINO TABAPUA FEMEA PARA CRIA ACIMA DE 36 MESES CB (PRODUTOR/EXTRATOR)	<input type="text"/>	<input type="button" value="PESQUISAR"/>

Informações Complementares	
Modalidade Frete* Por conta do emitente <input type="text"/>	Inscrição Estadual Transportador <input type="text"/>
Indicador de Crédito Presumido no Frete* Não <input type="text"/>	Valor Frete <input type="text"/>
Peso Bruto <input type="text"/>	Peso Líquido <input type="text"/>
Placa Veículo <input type="text"/>	UF Veículo ----- Selecione ----- <input type="text"/>
	Município Veículo <input type="text"/>

Após o preenchimento das informações, clicar em “Prosseguir Passo 3”

Operação			PCM (produtos) escolhidos <a href="#">Legenda</a>				
Operação* VENDA INTERNA GADO ADQUIRIDO DE TERCEIR <input type="text"/>			GTA: 483779 S				
Produto	Fundamento Legal	#	Código Produto	Nome Produto	Valor Unitário (R\$)	Quantidade	Total
GADO BOVINO (GENERIC) FEMEA PARA CRIA ACIMA DE 36 MESES CB (PRODUTOR/EXTRATOR)	<input type="text"/>	<input type="button" value="PESQUISAR"/>	Total F36				
GADO BOVINO TABAPUA FEMEA PARA CRIA ACIMA DE 36 MESES CB (PRODUTOR/EXTRATOR)	<input type="text"/>	<input type="button" value="PESQUISAR"/>	597	GADO BOVINO (GENERIC) FEMEA PARA CRIA ACIMA DE 36 MESES CB (PRODUTOR/EXTRATOR)	1221.6300	10	12216.3
			617	GADO BOVINO TABAPUA FEMEA PARA CRIA ACIMA DE 36 MESES CB (PRODUTOR/EXTRATOR)	1303.7200	8	10429.76
			<b>Totais</b>	2 produto(s)	2525.35	18	22646.06
Informações Complementares			<input type="button" value="VOLTAR PASSO 1"/> <input type="button" value="LIMPAR"/> <input type="button" value="PROSSEGUIR PASSO 3"/>				
Modalidade Frete* Por conta do emitente <input type="text"/>	Inscrição Estadual Transportador <input type="text"/>						
Indicador de Crédito Presumido no Frete* Não <input type="text"/>	Valor Frete <input type="text"/>						
Peso Bruto <input type="text"/>	Peso Líquido <input type="text"/>						
Placa Veículo <input type="text"/>	UF Veículo ----- Selecione ----- <input type="text"/>						
	Município Veículo Selecione a UF Veículo para carregar... <input type="text"/>						



Após isso, a NFe poderá ser impressa, conforme abaixo.

Chave de Acesso: 52170401409655000180558900091647291376001294

DOWNLOAD/IMPRIMIR

RECEBEMOS DE LEONARDO GOMOS PRODUTOS E/OU SERVIÇOS CONSTANTES DA NOTA FISCAL ELETRÔNICA INDICADA ABAIXO. EMISSÃO: 18/04/2017 VALOR TOTAL: R\$ 58.430,05 DESTINATÁRIO: PEIRO RIBEIRO MEROLA - RODOVIA GO 164, SN ZONA RURAL, SANTA HELENA DE GOIÁS-GO		<b>NF-e</b> Nº. 009.164.729 Série 890	
DATA DE RECEBIMENTO	IDENTIFICAÇÃO E ASSINATURA DO RECEBEDOR		
<b>IDENTIFICAÇÃO DO EMITENTE</b>  <b>ESTADO DE GOIÁS - SECRETARIA DA FAZENDA</b> LEONARDO GOMOS RODOVIA BR 153 KM 1431, S/N ZONA RURAL - 75600-000 GOLATUBÁ - GO Fone/Fax: 000000000000620		<b>DANFE</b> Documento Auxiliar da Nota Fiscal Eletrônica 0 - ENTRADA 1 - SAÍDA <b>1</b> Nº. 009.164.729 Série 890 Folha 1/1	 CHAVE DE ACESSO 5217 0401 4096 5500 0180 5589 0009 1647 2913 7600 1294 Consulta de autenticidade no portal nacional de NF-e <a href="http://www.nfe.fazenda.gov.br/portal">www.nfe.fazenda.gov.br/portal</a> ou no site da Sefaz Autorizadora
NATUREZA DA OPERAÇÃO <b>VENDA</b>		PROTOCOLO DE AUTORIZAÇÃO DE USO <b>152170708454867 - 18/04/2017 12:48:24</b>	
INSCRIÇÃO ESTADUAL <b>111511755</b>	INSCRIÇÃO ESTADUAL DO SUBST. TRIBUT.	CNPJ / CPF <b>418.721.181/00</b>	
<b>DESTINATÁRIO / REMETENTE</b> NOME - RAZÃO SOCIAL		CNPJ / CPF	DATA DA EMISSÃO