

Boletim Semanal de Bovinocultura de Corte

Estruturação e Sistematização dos Dados Econômicos do Setor Agropecuário do Estado de Goiás



01 de abril de 2024 – 13° Boletim de Mercado Bovinocultura de Corte

O preço da arroba segue sob pressão.

Mercado Internacional

Para a análise das exportações referentes a quarta semana do mês de março/24, é aguardado atualização dos dados fornecidos pela Secretaria de Comércio Exterior (Secex), que tem previsão de divulgação para o dia 04 de abril/24. O desempenho das exportações, acordos comerciais e demanda externa impactam o mercado interno. Expectativa de recuperação nos preços do boi gordo em março com aumento da demanda interna e possíveis ajustes na oferta. Participantes do setor devem estar atentos a mudanças e oportunidades.

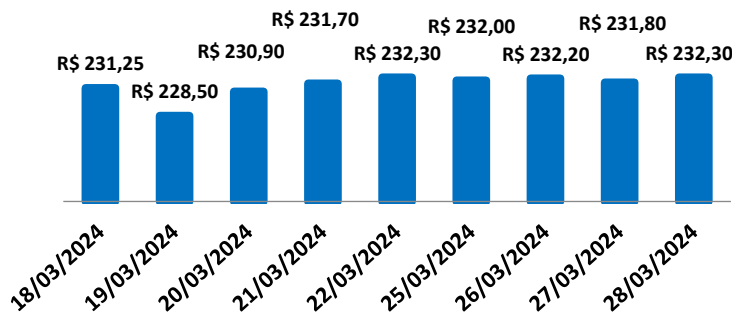
Mercado Nacional

O indicador boi gordo Cepea/B3, os contratos também ecoaram a tendência desfavorável do mercado físico, caindo 0,03%, sendo avaliado em R\$ 232,08. O mercado do boi gordo apresentou estabilidade nos valores devido ao lento escoamento da carne e à fraca demanda neste final do mês março e início de abril. Os preços de mercado vêm comprimindo as negociações, mas os pecuaristas conseguiram manter certa estabilidade no mercado.

Mercado Regional

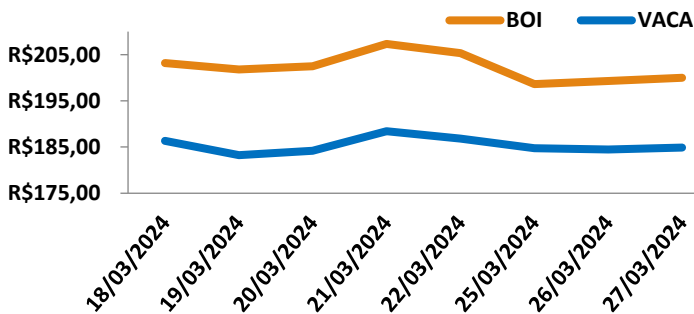
Segundo dados coletados e divulgados pelo IFAG em Goiás, a média das cotações para o boi gordo à vista foi de R\$ 199,31 por arroba, com variação de 0,34% no comparativo semanal. Para vaca gorda à vista, a média das cotações foi de R\$184,73 por arroba, com variação de -0,03% no comparativo semanal. O mercado físico do boi gordo vem demonstrando uma pequena variação nos preços. Assim a expectativa da demanda no final de março é um fator crucial para reduzir os estoques de carne e possivelmente elevar os preços no mercado atacadista. É importante notar que o comércio tende apresentar estabilidade. Os produtores de gado ainda têm condições favoráveis para controlar o ritmo das transações, considerando as condições das pastagens que permitem essa estratégia. Atualmente, o cenário de reposição apresenta variações nos preços das diferentes categorias, com negociações focadas em bezerras (0 a 12 meses) e garrotes (13 a 24 meses).

INDICADOR BOI GORDO CEPEA/B3



Fonte: CEPEA

PREÇO MÉDIO BOI GORDO E VACA GORDA À VISTA EM GOIÁS - R\$/@



Fonte: IFAG

MÉDIA DE PREÇOS ANIMAIS DE REPOSIÇÃO EM GOIÁS

Categorias	0 - 12	13 - 24	25 - 36
Nelore Macho	R\$1.957,33	R\$2.344,00	R\$2.691,33
Nelore Fêmea	R\$1.274,00	R\$1.695,00	R\$2.003,33
Mestiço Macho	R\$1.400,00	R\$1.815,00	R\$2.125,00
Mestiço Fêmea	R\$995,00	R\$1.395,00	R\$1.670,00

Fonte: IFAG

www.sistemafaeg.com.br/ifag

Rua 87 n.662 - Setor Sul - Goiânia-GO CEP: 74.093-300

Fone: (62) 3096-2235 e (62) 98408-2036



Boletim Semanal de Bovinocultura de Corte

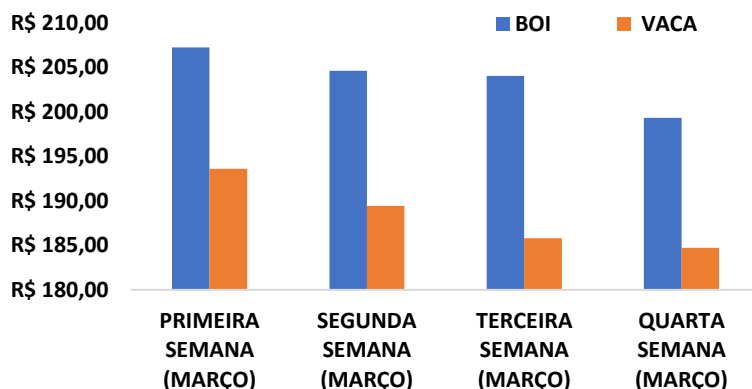
Estruturação e Sistematização dos Dados Econômicos do Setor Agropecuário do Estado de Goiás



Variação da arroba

O mercado do boi gordo foi marcado por reduções nos valores. O principal motivo dessa queda foi o lento escoamento da carne, com uma significativa diminuição nas vendas. A demanda mostrou-se frágil durante o mês de março. Os frigoríficos exerceram pressão sobre o mercado, o que resultou na diminuição dos preços por arroba. Por outro lado, os pecuaristas mantiveram uma postura firme, conseguindo preservar as condições necessárias para controlar o fluxo de negócios e evitar uma queda mais acentuada nos preços. Analisando as variações entre a terceira semana de março para a quarta semana de março para o boi gordo foi de -2,31% e para a vaca de -0,58%. Em valores monetários, o decréscimo para o boi gordo foi de R\$ - 4,73 por arroba e para a vaca de R\$ - 1,09 por arroba.

VARIAÇÃO DOS PREÇOS @ ENTRE AS SEMANAS



Fonte: IFAG

Presidente
Arthur Toledo

Diretora Executiva
Ana Paula Botosso Rodrigues

Elaboração
Médico Veterinário Marcelo Penha Silva
Estagiário Zootecnia: Lucas Rezende da Silva

www.sistemafaeg.com.br/ifag

Rua 87 n.662 - Setor Sul - Goiânia-GO CEP: 74.093-300

Fone: (62) 3096-2235 e (62) 98408-2036

