

# Boletim Semanal de Bovinocultura de Corte

Estruturação e Sistematização dos Dados Econômicos do Setor Agropecuário do Estado de Goiás



01 de julho de 2024 – 26º Boletim de Mercado Bovinocultura de Corte

## Mercado do boi gordo apresenta variações no preço da arroba

### Mercado Internacional

Conforme boletim anterior, segundo dados da Secretaria do Comércio Exterior (Secex), contando 15 dias úteis para o mês de junho/2024, foram exportadas 146,29 mil toneladas de carne bovina, média diária exportada 9,75 mil toneladas, representando acréscimo de 6,3% no comparativo com o mesmo período no ano anterior, O preço pago por tonelada apresentou decréscimo de -11,6% no comparativo com o ano anterior. A próxima data de divulgação dos dados de exportação é na próxima quinta-feira 04 de julho/2024.

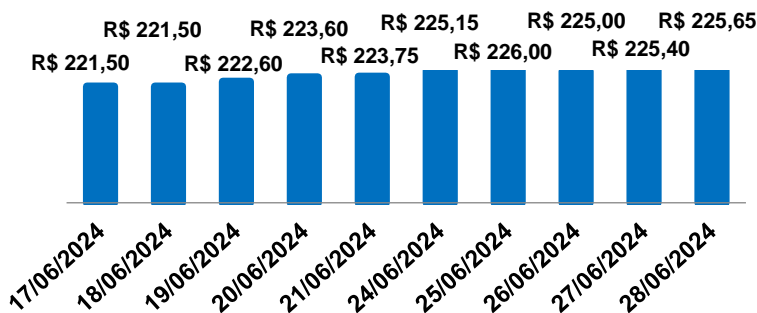
### Mercado Nacional

O indicador boi gordo Cepea/B3, os contratos também ecoaram a tendência favorável do mercado físico, apresentando variação de 0,22% na média semanal de preço de R\$ 225,44. Agentes estão em busca de valores que melhor se adequa as condições, onde a procura por carne bovina brasileira no exterior está crescendo, o que pode impulsionar os preços no mercado interno.

### Mercado Regional

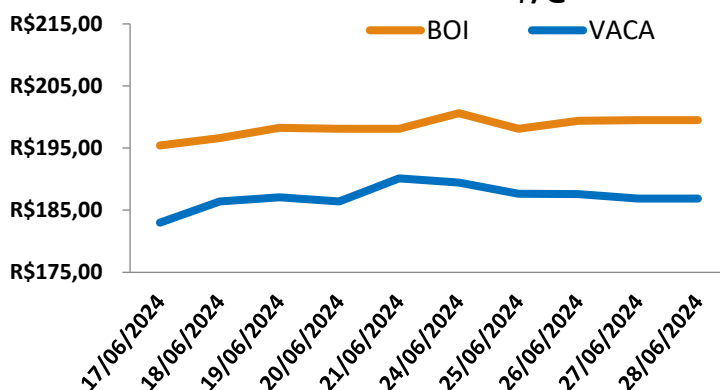
Segundo dados coletados e divulgados pelo IFAG em Goiás, a média das cotações para o boi gordo à vista foi de R\$ 199,38 por arroba, com variação de -0,69% no comparativo semanal. Para vaca gorda à vista, a média das cotações foi de R\$187,70 por arroba, com variação de -1,36% no comparativo semanal, onde a oferta de animais a pasto diminuiu notavelmente, enquanto nos frigoríficos os lotes de animais aumentaram com o preenchimento de escalas. Atualmente, o cenário de reposição apresenta variações nos preços das diferentes categorias, com negociações focadas em bezerras (0 a 12 meses) e garrotes (13 a 24 meses).

### Indicador boi gordo CEPEA/B3



Fonte: CEPEA

### PREÇO MÉDIO BOI GORDO E VACA GORDA À VISTA EM GOIÁS - R\$/@



Fonte: IFAG

### MÉDIA DE PREÇOS ANIMAIS DE REPOSIÇÃO EM GOIÁS

Categorias	0 - 12	13 - 24	25 - 36
Nelore Macho	R\$1.969,67	R\$2.395,00	R\$2.497,00
Nelore Fêmea	R\$1.426,67	R\$1.838,33	R\$2.176,67
Mestiço Macho	R\$1.656,00	R\$1.942,50	R\$2.307,50
Mestiço Fêmea	R\$1.111,00	R\$1.456,00	R\$1.726,67

Fonte: IFAG

[www.sistemafaeg.com.br/ifag](http://www.sistemafaeg.com.br/ifag)

Rua 87 n.662 - Setor Sul - Goiânia-GO CEP: 74.093-300

Fone: (62) 3096-2235 e (62) 98408-2036



# Boletim Semanal de Bovinocultura de Corte

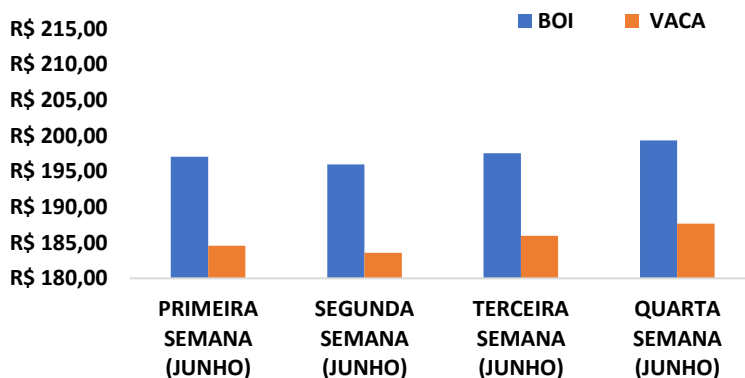
Estruturação e Sistematização dos Dados Econômicos do Setor Agropecuário do Estado de Goiás



## Varição da arroba

O mercado físico do boi gordo teve uma semana de cotações que variam de estáveis a mais altas nas principais regiões de comercialização. Foram registradas estabilidade no preço da arroba. No entanto, a confortável situação das escalas de abate nas demais regiões ainda atuou como um importante fator limitante para aumentos mais expressivos nos preços do boi gordo durante a semana. O mercado atacadista apresentou manutenção em seus preços de negócios e com preços estáveis na maior parte do mês, devido à grande quantidade de produto em estoque. Analisando as variações entre a primeira semana de junho e a quarta semana de junho o boi gordo apresentou uma variação positiva de 1,17% e a vaca de 1,68%. Em valores monetários, o acréscimo para o boi gordo foi de R\$ 2,31 por arroba e para a vaca de R\$3,11 por arroba.

## VARIAÇÃO DOS PREÇOS @ ENTRE AS SEMANAS



### Presidente

Armando Rollemberg

### Diretora Executiva

Ana Paula Botosso

### Elaboração

Médico Veterinário Marcelo Penha

Estagiária Medicina Veterinária: Denyse Nunes de Oliveira

[www.sistemafaeg.com.br/ifag](http://www.sistemafaeg.com.br/ifag)

Rua 87 n.662 - Setor Sul - Goiânia-GO CEP: 74.093-300

Fone: (62) 3096-2235 e (62) 98408-2036

