



02 de outubro de 2023 – 38º Boletim de Mercado Bovinocultura de Corte

### Preço da arroba do boi gordo segue demonstrando alta

#### Mercado Internacional

Segundo dados da Secretaria de Comércio Exterior (Secex), contando 20 dias úteis para o mês de setembro/23, foram exportadas 195,07 mil toneladas de carne bovina, média diária exportada de 9,75 mil toneladas, representando acréscimo de 0,9% no comparativo com o mesmo período do ano anterior. Já o preço pago por tonelada apresentou decréscimo de 24,4% no comparativo com o ano anterior.

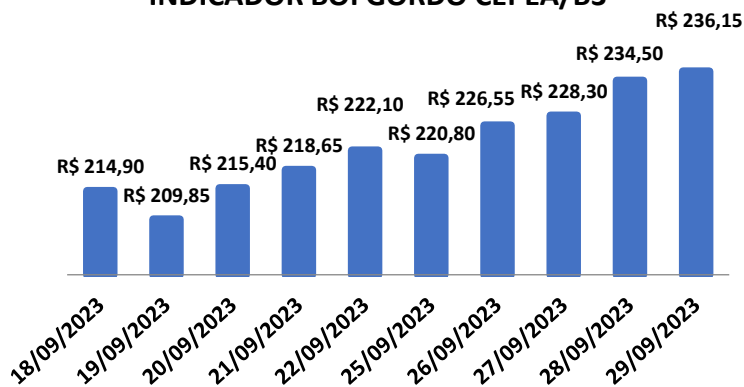
#### Mercado Nacional

O indicador boi gordo Cepea/B3, apresentou média de R\$229,26 por arroba, com variação de 3,83% no comparativo semanal. Os preços do mercado físico do boi gordo apresentaram um novo acréscimo de produção e comercialização. Apesar do aumento, os frigoríficos estão encontrando desafios ao planejar suas programações de abate. A perspectiva é que essa tendência de elevação persista ao longo da primeira metade de outubro, devido à crescente demanda por carne de boi.

#### Mercado Regional

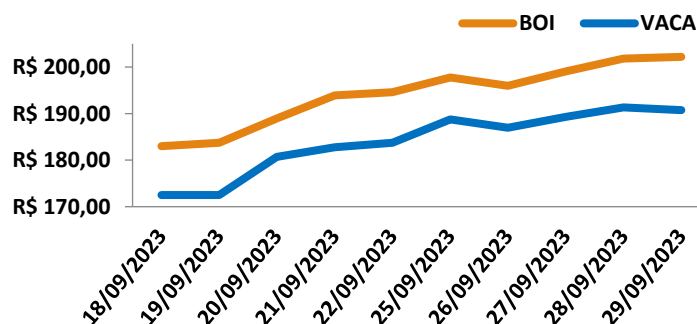
Segundo dados coletados e divulgados pelo IFAG em Goiás, a média das cotações para o boi gordo à vista foi de R\$ 199,35 por arroba, com variação de 0,81% no comparativo semanal. Para vaca gorda à vista, a média das cotações foi de R\$189,42 por arroba, com variação de 0,35% no comparativo semanal. O mercado do boi gordo continua a demonstrar um crescimento constante. A situação atual das programações de abate, que permanecem com poucos dias de operação agendados, aponta para a probabilidade de que essa tendência ascendente se mantenha no curto prazo. A primeira metade do mês também assume relevância, uma vez que a reabastecimento em toda a cadeia produtiva geralmente se fortalece nesse período, em consonância com a injeção de renda na economia proveniente do pagamento de salários, impulsionando as vendas de carne. Atualmente, o cenário de reposição apresenta variações nos preços das diferentes categorias, com negociações focadas em garrotes (13 a 24 meses) e bezerras (0 a 12 meses).

#### INDICADOR BOI GORDO CEPEA/B3



Fonte: CEPEA

#### PREÇO MÉDIO BOI GORDO E VACA GORDA À VISTA EM GOIÁS - R\$/@



Fonte: IFAG

#### MÉDIA DE PREÇOS ANIMAIS DE REPOSIÇÃO EM GOIÁS

Categorias	0 - 12	13 - 24	25 - 36
Nelore Macho	R\$1.448,00	R\$1.643,33	R\$2.455,00
Nelore Fêmea	R\$1.327,50	R\$1.473,75	R\$1.637,50
Mestiço Macho	R\$1.010,00	R\$1.165,00	R\$1.390,00
Mestiço Fêmea	R\$850,00	R\$925,00	R\$1.040,00

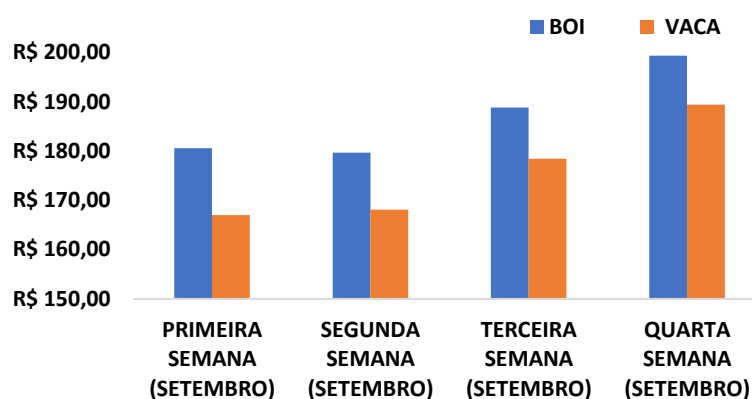
Fonte: IFAG



### Variação da arroba

O mercado do boi gordo no âmbito físico parece estar finalmente em uma fase de recuperação há muito esperada. Os criadores continuam a disponibilizar o gado de maneira cuidadosa, sustentando o aumento no valor obtido nas últimas semanas. A demanda permanece alta, e há uma pressão ascendente nos preços. A dificuldade em encontrar lotes de animais prontos em quantidades significativas está crescendo e começa a afetar negativamente o andamento das programações de abate. Ao mesmo tempo, as vendas de carne bovina estão mostrando sinais de recuperação, impulsionadas principalmente pelo aumento das exportações. Em relação a quarta semana de setembro a média do boi 199,35 R\$/@ apresentando acréscimo 10,51 R\$/@ e a vaca com média de 189,42 R\$/@ com acréscimo de 10,98 R\$/@.

### VARIAÇÃO DOS PREÇOS @ ENTRE AS SEMANAS



Fonte: IFAG

#### Presidente

Arthur Toledo

#### Diretora Executiva

Ana Paula Botosso Rodrigues

#### Elaboração

Médico Veterinário Marcelo Penha Silva  
Estagiário Zootecnia: Lucas Rezende da Silva