



04 de setembro de 2023 – 34º Boletim de Mercado Bovinocultura de Corte

Persiste a tendência de queda nos valores da arroba do boi

Mercado Internacional

Segundo dados da Secretaria de Comércio Exterior (Secex), contando 23 dias úteis para o mês de agosto/23, foram exportadas 185,36 mil toneladas de carne bovina, média diária exportada de 8,05 mil toneladas, representando decréscimo de 8,8% no comparativo com o mesmo período do ano anterior. Já o preço pago por tonelada apresentou decréscimo de 26,4% no comparativo com o ano anterior.

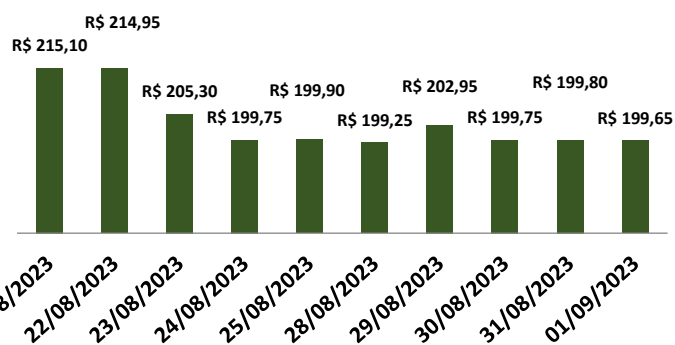
Mercado Nacional

O indicador boi gordo Cepea/B3, apresentou média de R\$200,28 por arroba, com variação de -0,52% no comparativo semanal. O mercado do boi gordo continua a experimentar uma redução nos valores, abrangendo as principais regiões de produção e venda. A dinâmica comercial ainda aponta para a persistência desse cenário, embora com uma abordagem mais prudente. De modo geral, os frigoríficos mantêm margens de abate favoráveis, o que pode levar a novas tentativas de compra abaixo dos preços médios.

Mercado Regional

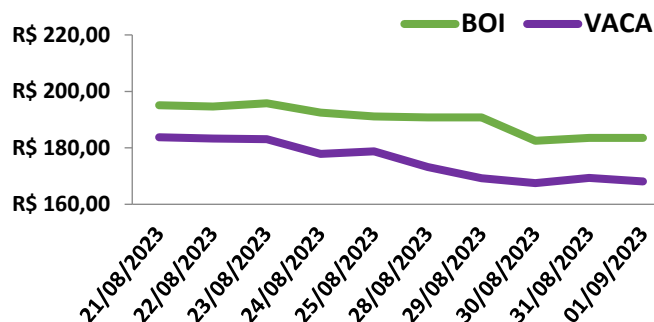
Segundo dados coletados e divulgados pelo IFAG em Goiás, a média das cotações para o boi gordo à vista foi de R\$ 186,23 por arroba, com variação de -2,41% no comparativo semanal. Para vaca gorda à vista, a média das cotações foi de R\$169,49 por arroba, com variação de -2,15% no comparativo semanal. A situação no mercado físico do gado de corte continua desafiadora para os criadores, com os valores apresentando uma queda acentuada. Apesar dos preços mais baixos, os frigoríficos continuam a adquirir grandes quantidades de animais para o abate, com uma posição vantajosa, devido às escalas de abate que ainda permanecem em níveis satisfatórios. Os valores da carne bovina continuam sob pressão, o que tem um impacto direto na receita dos produtores. Diante desse quadro, a necessidade de reduzir despesas se torna mais premente. Atualmente, o cenário de reposição apresenta variações nos preços das diferentes categorias, com negociações focadas em garrotes (13 a 24 meses).

INDICADOR BOI GORDO CEPEA/B3



Fonte: CEPEA

PREÇO MÉDIO BOI GORDO E VACA GORDA À VISTA EM GOIÁS - R\$/@



Fonte: IFAG

MÉDIA DE PREÇOS ANIMAIS DE REPOSIÇÃO EM GOIÁS

Categorias	0 -12	13 - 24	25 - 36
Nelore Macho	R\$1.503,33	R\$1.594,33	R\$2.516,67
Nelore Fêmea	R\$1.310,00	R\$1.460,00	R\$1.650,00
Mestiço Macho	R\$1.013,33	R\$1.173,33	R\$1.523,33
Mestiço Fêmea	R\$856,67	R\$940,00	R\$1.033,33

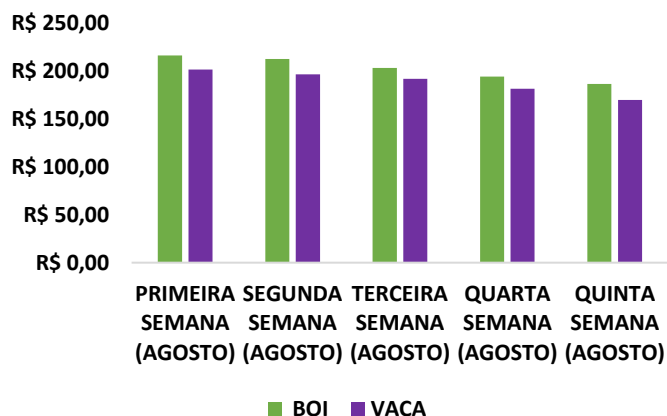
Fonte: IFAG



Variação da arroba

A situação no mercado físico do boi gordo continua a desafiar os pecuaristas, com os preços registrando uma queda acentuada. A média da primeira semana de agosto do preço do boi gordo ficou em 215,81 R\$/@, para vaca a média foi de 201,22 R\$/@. A média da segunda semana de agosto, para o boi gordo ficou em 212,12 R\$/@ já a vaca ficou no valor de 196,36 R\$/@. A média dos valores da terceira semana de agosto para o boi gordo ficou em 202,75 R\$/@ já a média da vaca ficou 191,55 R\$/@, em relação a quarta semana de agosto a média do boi ficou em 193,82 R\$/@, já a vaca apresentou média de 181,32 R\$/@. Em relação a quinta semana de agosto a média do boi ficou em 186,23 R\$, a vaca apresentou média 169,49 R\$. Em relação a quarta semana e a quinta semana de agosto houve queda de 7,59 R\$ no valor da arroba do boi gordo, já a vaca apresentando queda de 11,83 R\$ no valor da arroba.

VARIAÇÃO DOS PREÇOS ENTRE AS SEMANAS



Fonte: IFAG

Presidente

Arthur Toledo

Diretora Executiva

Ana Paula Botosso Rodrigues

Elaboração

Médico Veterinário Marcelo Penha Silva
Estagiário Zootecnia: Lucas Rezende da Silva