

Boletim Semanal de Bovinocultura de Corte

Estruturação e Sistematização dos Dados Econômicos do Setor Agropecuário do Estado de Goiás



08 de janeiro de 2024 – 1º Boletim de Mercado Bovinocultura de Corte

Preço da arroba do boi gordo apresenta queda.

Mercado Internacional

Segundo dados da Secretaria de Comércio Exterior (Secex), contando 4 dias úteis para o mês de janeiro/24, foram exportadas 49.83 mil toneladas de carne bovina, com média diária exportada de 12.45 mil toneladas, o que demonstra acréscimo de 71,1% no comparativo com o mesmo período do ano anterior. O preço pago da tonelada apresentou queda de -6,7% no comparativo com o mesmo período do ano anterior.

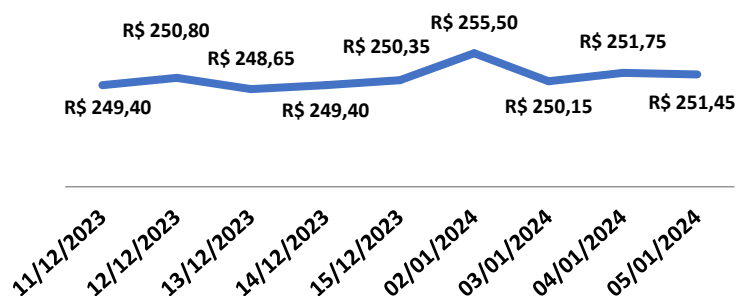
Mercado Nacional

O indicador boi gordo Cepea/B3, apresentou média de R\$252,21 por arroba, com variação de -1,29% no comparativo semanal. Em uma semana ainda influenciada pelos desdobramentos pós-celebrações de fim de ano, a fluidez das transações no mercado bovino brasileiro experimentou considerável declínio. No entanto, as atividades comerciais relacionadas a rebanhos bovinos volumosos têm a perspectiva de recuperar impulso significativo nas próximas semanas, impulsionadas pelo término do período de pausa.

Mercado Regional

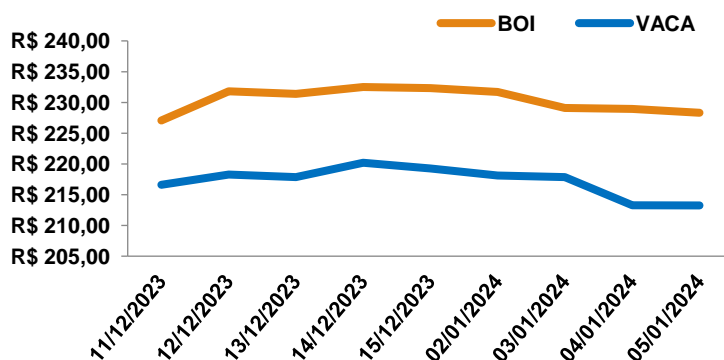
Segundo dados coletados e divulgados pelo IFAG em Goiás, a média das cotações para o boi gordo à vista foi de R\$ 229,49 por arroba, com variação de -0,94% no comparativo semanal. Para vaca gorda à vista, a média das cotações foi de R\$215,63 por arroba, com variação de -1,15% no comparativo semanal. O mercado do boi gordo apresentou baixa atividade, com os participantes retornando gradualmente após as festividades de fim de ano. A maioria dos frigoríficos indica tranquilidade nas escalas de abate. Nos próximos dias, atenção será voltada para os preços da carne no atacado, as condições climáticas, o estado das pastagens e o fluxo de exportações. Atualmente, o cenário de reposição apresenta variações nos preços das diferentes categorias, com negociações focadas em garrotes (0 a 12 meses) e (24 a 36 meses).

INDICADOR BOI GORDO CEPEA/B3



Fonte: CEPEA

PREÇO MÉDIO BOI GORDO E VACA GORDA À VISTA EM GOIÁS - R\$/@



Fonte: IFAG

MÉDIA DE PREÇOS ANIMAIS DE REPOSIÇÃO EM GOIÁS

Categorias	0 - 12	13 - 24	25 - 36
Nelore Macho	R\$1.691,33	R\$2.326,67	R\$2.772,75
Nelore Fêmea	R\$1.444,44	R\$1.593,75	R\$1.849,44
Mestiço Macho	R\$1.300,00	R\$1.398,00	R\$2.007,50
Mestiço Fêmea	R\$900,00	R\$1.550,00	R\$1.625,00

Fonte: IFAG

www.sistemafaeg.com.br/ifag

Rua 87 n.662 - Setor Sul - Goiânia-GO CEP: 74.093-300

Fone: (62) 3096-2235 e (62) 98408-2036



Boletim Semanal de Bovinocultura de Corte

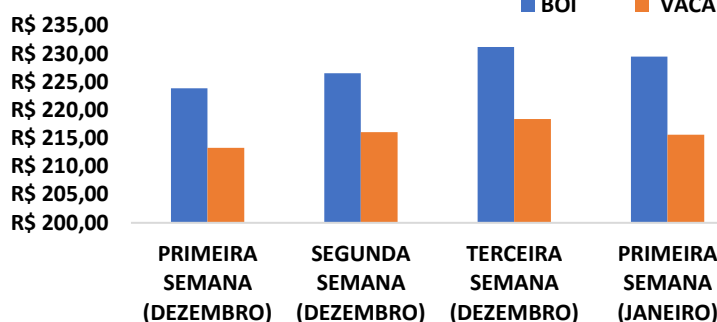
Estruturação e Sistematização dos Dados Econômicos do Setor Agropecuário do Estado de Goiás



Variação da arroba

Na primeira semana de janeiro de 2024, o mercado físico do boi gordo registrou uma desaceleração da demanda interna por carne, pois os frigoríficos estavam abastecidos e as indústrias reduziram a produção após as festividades de fim de ano. A alta anterior foi impulsionada pelo aumento da demanda por proteína animal durante as celebrações e pelo maior poder de compra da população com o recebimento do décimo terceiro salário. Analisando as variações entre a terceira semana de dezembro para a primeira semana de janeiro para o boi gordo foi de -0,74% e para a vaca de -1,2%. Em valores monetários, o decréscimo para o boi gordo foi de R\$ 2,81 por arroba e para a vaca de R\$ 1,71 por arroba.

VARIAÇÃO DOS PREÇOS @ ENTRE AS SEMANAS



Fonte: IFAG

Presidente
Arthur Toledo

Diretora Executiva
Ana Paula Botosso Rodrigues

Elaboração
Médico Veterinário Marcelo Penha Silva
Estagiário Zootecnia: Lucas Rezende da Silva

www.sistemafaeg.com.br/ifag

Rua 87 n.662 - Setor Sul - Goiânia-GO CEP: 74.093-300

Fone: (62) 3096-2235 e (62) 98408-2036

