

Boletim Semanal de Bovinocultura de Corte

Estruturação e Sistematização dos Dados Econômicos do Setor Agropecuário do Estado de Goiás



13 de maio de 2024 – 19º Boletim de Mercado Bovinocultura de Corte

O preço do boi gordo apresenta pequeno acréscimo.

Mercado Internacional

Segundo dados da Secretaria de Comércio Exterior (Secex), contando 7 dias úteis para o mês de maio/24, foram exportadas 75,40 mil toneladas de carne bovina, média diária exportada de 10,77 mil toneladas, representando acréscimo de 40,7% no comparativo com o mesmo período do ano anterior. Já o preço pago por tonelada apresentou decréscimo de -11,9% no comparativo com o ano anterior.

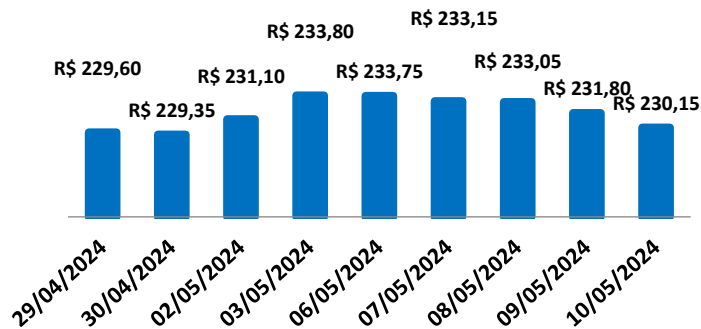
Mercado Nacional

O indicador boi gordo Cepea/B3, os contratos também ecoaram a tendência favorável do mercado físico, apresentando 0,97%, na média semanal de preço de R\$ 232,38. A atividade do mercado continua com estabilidade, com muitos frigoríficos completando suas escalas de abate e as negociações em curso para suprir eventuais lacunas. A estabilidade prevaleceu no mercado. Nesse contexto, os frigoríficos conseguem liberar espaço em suas escalas de abate ao longo da semana, se adequando a estabilidade nos preços da arroba.

Mercado Regional

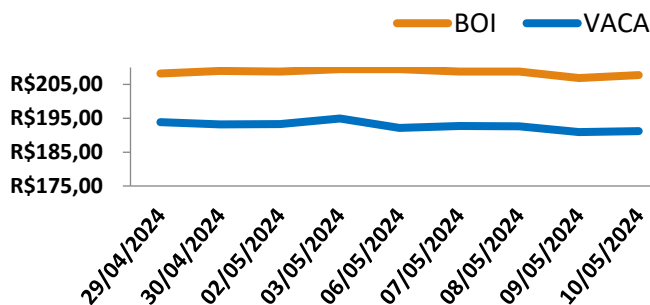
Segundo dados coletados e divulgados pelo IFAG em Goiás, a média das cotações para o boi gordo à vista foi de R\$ 208,33 por arroba, com variação de 0,28% no comparativo semanal. Para vaca gorda à vista, a média das cotações foi de R\$191,94 por arroba, com variação de 0,38% no comparativo semanal. Durante uma semana, os valores do boi gordo no mercado físico resultaram em estabilidade. Em geral, os valores do boi gordo continuam sujeitas a volatilidade específica, devido à abundância de animais prontos para o abate e à escassez de chuvas nas áreas produtoras do Centro-Oeste e Sudeste. Esta conjuntura tem exercido uma pressão de queda sobre o preço da arroba. Atualmente, o cenário de reposição apresenta variações nos preços das diferentes categorias, com negociações focadas em bezerros (0 a 12 meses) e vacas (25 a 36 meses).

INDICADOR BOI GORDO CEPEA/B3



Fonte: CEPEA

PREÇO MÉDIO BOI GORDO E VACA GORDA À VISTA EM GOIÁS - R\$/@



Fonte: IFAG

MÉDIA DE PREÇOS ANIMAIS DE REPOSIÇÃO EM GOIÁS

Categorias	0 - 12	13 - 24	25 - 36
Nelore Macho	R\$2.192,50	R\$2.357,33	R\$2.643,33
Nelore Fêmea	R\$1.361,50	R\$1.590,00	R\$1.775,00
Mestiço Macho	R\$1.380,00	R\$1.718,33	R\$2.357,33
Mestiço Fêmea	R\$1.023,33	R\$1.340,00	R\$1.637,67

Fonte: IFAG

www.sistemafaeg.com.br/ifag

Rua 87 n.662 - Setor Sul - Goiânia-GO CEP: 74.093-300

Fone: (62) 3096-2235 e (62) 98408-2036



Boletim Semanal de Bovinocultura de Corte

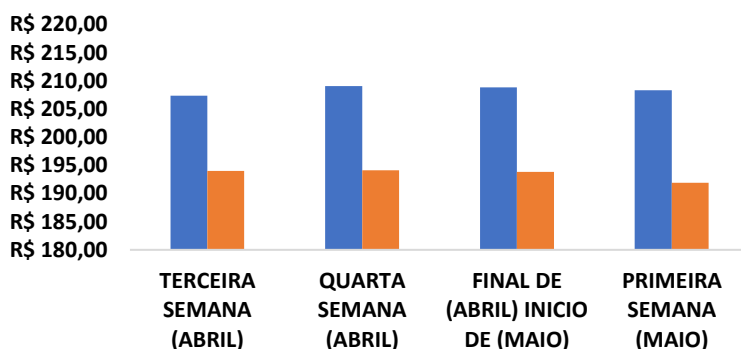
Estruturação e Sistematização dos Dados Econômicos do Setor Agropecuário do Estado de Goiás



Variação da arroba

O mercado de gado gordo encerrou a semana com pequenas quedas, refletindo o padrão das transações em parte do setor. Os frigoríficos mantiveram suas agendas de abate, enquanto os produtores sofreram o aumento das temperaturas e a redução significativa das chuvas nas regiões Centro-Oeste e Sudeste. Essas alterações climáticas terão um papel crucial no aumento da oferta nesta fase final da safra de gado gordo. No mercado de atacado, os preços resultaram em estabilidade na maior parte do país ao longo da semana de maio. Analisando as variações entre a semana referente final do mês de abril e início do mês de maio para a primeira semana de maio o boi gordo apresentou queda -0,24% e para a vaca de -0,96%. Em valores monetários, o decréscimo para o boi gordo foi de R\$ -0,52 por arroba e para a vaca de R\$ -1,88 por arroba.

VARIAÇÃO DOS PREÇOS @ ENTRE AS SEMANAS



Fonte: IFAG

Presidente
Arthur Toledo

Diretora Executiva
Ana Paula Botosso Rodrigues

Elaboração
Médico Veterinário Marcelo Penha Silva
Estagiário Zootecnia: Lucas Rezende da Silva

www.sistemafaeg.com.br/ifag

Rua 87 n.662 - Setor Sul - Goiânia-GO CEP: 74.093-300

Fone: (62) 3096-2235 e (62) 98408-2036

