



16 de outubro de 2023 – 40º Boletim de Mercado Bovinocultura de Corte

### Mercado do boi gordo apresenta um ritmo mais lento.

#### Mercado Internacional

Segundo dados da Secretaria de Comércio Exterior (Secex), contando 9 dias úteis para o mês de outubro/23, foram exportadas 91,28 mil toneladas de carne bovina, média diária exportada de 10,14 mil toneladas, representando acréscimo de 2,3% no comparativo com o mesmo período do ano anterior. Já o preço pago por tonelada apresentou decréscimo de 21,1% no comparativo com o ano anterior.

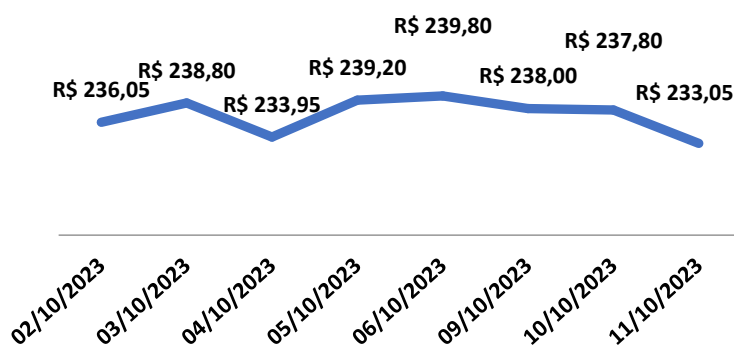
#### Mercado Nacional

O indicador boi gordo Cepea/B3, apresentou média de R\$236,28 por arroba, com variação de -0,72% no comparativo semanal. O mercado do boi gordo menos movimentado, apesar disso, os preços mantêm a tendência de alta. Essa redução no valor se deve a oferta de boiada, onde o número de animais combinada com um aumento nas exportações de carne e no estoque de carne no nacional. Deste modo é possível que haja um bom escoamento de carne bovina, o que deve motivar os grandes frigoríficos voltarem às compras na semana seguinte estabelecendo um equilíbrio entre o mercado de exportação e interno.

#### Mercado Regional

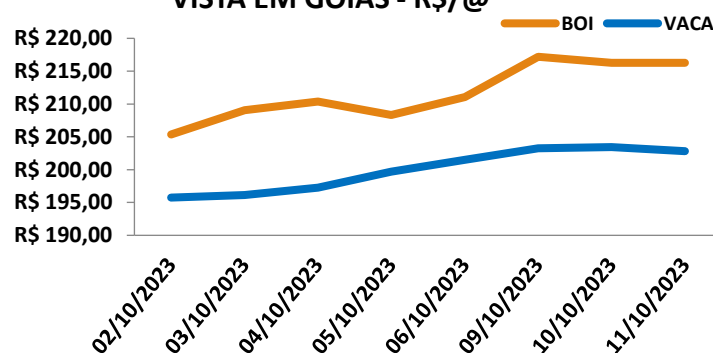
Segundo dados coletados e divulgados pelo IFAG em Goiás, a média das cotações para o boi gordo à vista foi de R\$ 216,56 por arroba, com variação de -0,29% no comparativo semanal. Para vaca gorda à vista, a média das cotações foi de R\$203,17 por arroba, com variação de -0,04% no comparativo semanal. O mercado do boi gordo manteve-se estável ao longo da última semana, preços permaneceram estáveis na comparação, sem grandes variações. Demonstrando uma intensa disputa entre a indústria frigorífica e os pecuaristas, resultando em negociações em níveis mais elevados em estados. Destacando que as escalas de abate permanecem ajustadas, o que mantém a indústria em constante busca por compras nos estados. Atualmente, o cenário de reposição apresenta variações nos preços das diferentes categorias, com negociações focadas em garrotes (13 a 24 meses).

#### INDICADOR BOI GORDO CEPEA/B3



Fonte: CEPEA

#### PREÇO MÉDIO BOI GORDO E VACA GORDA À VISTA EM GOIÁS - R\$/@



Fonte: IFAG

#### MÉDIA DE PREÇOS ANIMAIS DE REPOSIÇÃO EM GOIÁS

Categorias	0 - 12	13 - 24	25 - 36
Nelore Macho	R\$1.620,00	R\$1.750,00	R\$2.560,00
Nelore Fêmea	R\$1.433,33	R\$1.560,00	R\$1.770,00
Mestiço Macho	R\$1.206,67	R\$1.256,67	R\$1.486,67
Mestiço Fêmea	R\$903,33	R\$1.006,67	R\$1.150,00

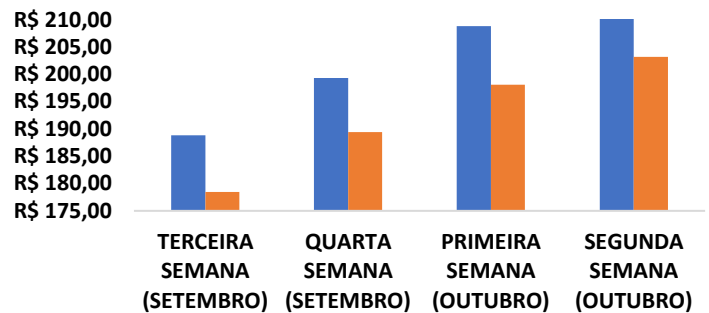
Fonte: IFAG



### Varição da arroba

O mercado físico do boi gordo voltou a apresentar preços em alta. As escalas de abate começam a melhorar, o que é um indicativo importante para a continuidade deste movimento no curto prazo. Os preços da carne bovina seguem firmes no mercado atacadista. O ambiente de negócios sugere maior propensão a reajustes no decorrer da primeira quinzena de outubro, período pautado por maior apelo ao consumo. Em relação a primeira semana de outubro a média do boi 216,56 R\$/@ apresentando acréscimo 7,73 R\$/@ e a vaca com média de 203,17 R\$/@ com acréscimo de 5,09 R\$/@.

### VARIAÇÃO DOS PREÇOS ENTRE AS SEMANAS



Fonte: IFAG

#### Presidente

Arthur Toledo

#### Diretora Executiva

Ana Paula Botosso Rodrigues

#### Elaboração

Médico Veterinário Marcelo Penha Silva  
Estagiário Zootecnia: Lucas Rezende da Silva