



21 de agosto de 2023 – 32º Boletim de Mercado Bovinocultura de Corte

Arroba do boi segue em queda

Mercado Internacional

Segundo dados da Secretaria de Comércio Exterior (Secex), contando 14 dias úteis para o mês de agosto/23, foram exportadas 124,65 mil toneladas de carne bovina. Com média diária exportada de 8,90 mil toneladas, representando acréscimo de 0,8% no comparativo com o mesmo período do ano anterior. Já o preço pago por tonelada apresentou decréscimo de -26,4% no comparativo com o ano anterior.

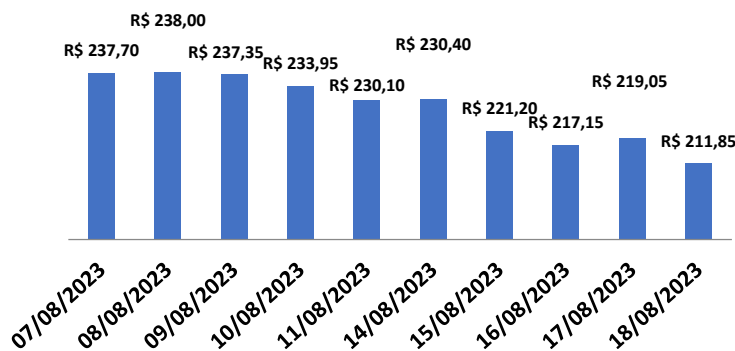
Mercado Nacional

O indicador boi gordo Cepea/B3, apresentou média de R\$219,93 por arroba, com variação de -4,54% no comparativo semanal. O cenário para o mercado brasileiro de boi gordo continua frágil, com os preços por arroba mais uma vez registrando queda no país. Os frigoríficos afirmam que as exportações estão exercendo um impacto negativo sobre a receita, ao passo que a demanda interna também demonstra enfraquecimento. Esse conjunto de elementos está exercendo pressão sobre os valores da arroba, à medida que as escalas de abate avançam sem encontrar resistência significativa por parte dos pecuaristas, o que contribui para um tom pessimista na formação dos preços.

Mercado Regional

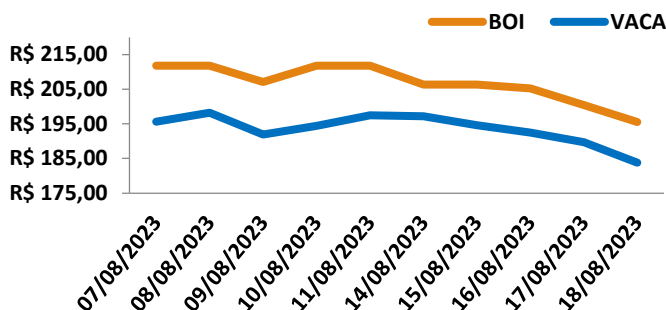
Segundo dados coletados e divulgados pelo IFAG em Goiás, a média das cotações para o boi gordo à vista foi de R\$ 202,75 por arroba, com variação de -1,72% no comparativo semanal. Para vaca gorda à vista, a média das cotações foi de R\$191,55 por arroba, com variação de -2,86% no comparativo semanal. A previsão é de queda nos preços. Frigoríficos têm apresentado flexibilidade nas agendas de abate, aumentando cada vez mais suas escalas, já que os preços atacadistas estão em declínio. Redução nas receitas de exportação e aumento na oferta de animais pressionam os valores da arroba. Atualmente, o cenário de reposição apresenta variações nos preços das diferentes categorias, com negociações focadas em garrotes (13 a 24 meses).

INDICADOR BOI GORDO CEPEA/B3



Fonte: CEPEA

PREÇO MÉDIO BOI GORDO E VACA GORDA À VISTA EM GOIÁS - R\$/@



Fonte: IFAG

MÉDIA DE PREÇOS ANIMAIS DE REPOSIÇÃO EM GOIÁS

Categorias	0 - 12	13 - 24	25 - 36
Nelore Macho	R\$1.650,00	R\$1.776,67	R\$2.600,00
Nelore Fêmea	R\$1.360,00	R\$1.566,67	R\$1.816,67
Mestiço Macho	R\$1.096,67	R\$1.290,00	R\$1.673,33
Mestiço Fêmea	R\$936,67	R\$1.023,33	R\$1.166,67

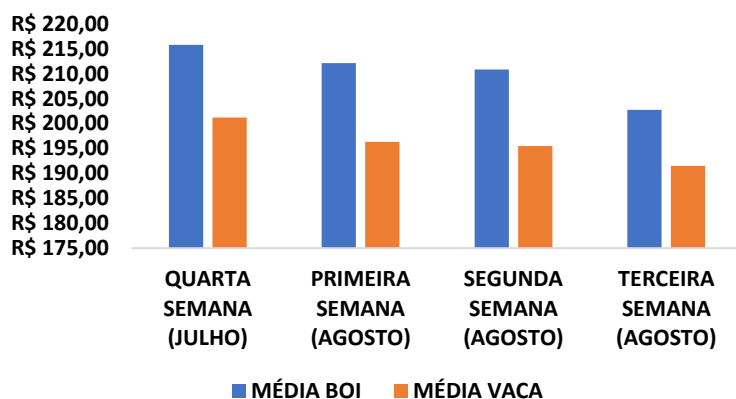
Fonte: IFAG



Variação da arroba

O mercado físico do boi gordo prossegue a semana com viés negativo para os preços. O movimento se deve ao aumento de oferta com a retomada dos pecuaristas ao mercado e com os frigoríficos atuando de maneira comedida nas negociações. A média da quarta semana de julho do preço do boi gordo ficou em 215,81 R\$/@, para vaca gorda a média foi 201,22 R\$/@. A média da primeira semana de agosto, para o boi gordo ficou em 212,12 R\$/@ a vaca ficou no valor de 196,36 R\$/@. A média dos valores da segunda semana de agosto para o boi gordo ficou 210,88 R\$/@ a média da vaca ficou 195,51 R\$/@. Em relação a terceira semana de agosto a média do boi ficou 202,75 R\$/@ a vaca apresentou média de 191,55 R\$/@. Em relação a segunda semana de agosto e a terceira semana de agosto houve queda de 8,13 R\$ no valor da arroba do boi gordo, a vaca apresentando queda de 3,96 R\$ no valor da arroba.

VARIAÇÃO DOS PREÇOS ENTRE AS SEMANAS



Fonte: IFAG

Presidente

Arthur Toledo

Diretora Executiva

Ana Paula Botosso Rodrigues

Elaboração

Médico Veterinário Marcelo Penha Silva
Estagiário Zootecnia: Lucas Rezende da Silva