

Boletim Semanal de Bovinocultura de Corte

Estruturação e Sistematização dos Dados Econômicos do Setor Agropecuário do Estado de Goiás



23 de outubro de 2023 – 41º Boletim de Mercado Bovinocultura de Corte

Mercado do boi gordo apresenta um ritmo mais lento.

Mercado Internacional

Segundo dados da Secretaria de Comércio Exterior (Secex), contando 14 dias úteis para o mês de outubro/23, foram exportadas 133,5 mil toneladas de carne bovina, com média diária exportada de 9,5 mil toneladas, o que demonstra queda de -3,8% no comparativo com o mesmo período do ano anterior. O preço pago da tonelada apresentou queda de -21,5% no comparativo com o mesmo período do ano anterior.

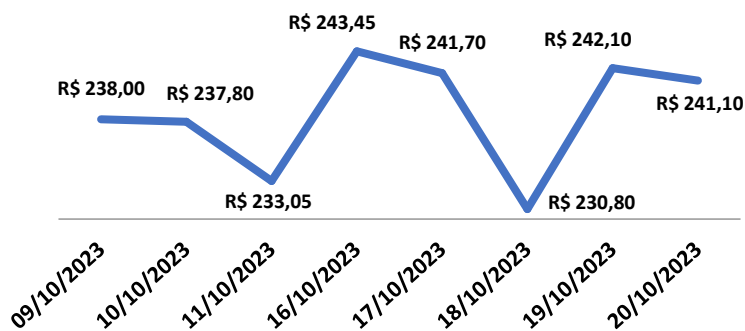
Mercado Nacional

O indicador boi gordo Cepea/B3, apresentou média de R\$239,83 por arroba, com variação de -1,49% no comparativo semanal. O mercado pecuário brasileiro, especialmente o segmento do boi gordo, tem passado por flutuações de preço nas últimas semanas. Diversos fatores que influenciam essa commodity. Com uma demanda menor de carne bovina devido a esse período de feriado. Além disso, houve um aumento na oferta de bois terminados provenientes do último ciclo de confinamento. Isso deu uma pausa nas escalas dos frigoríficos.

Mercado Regional

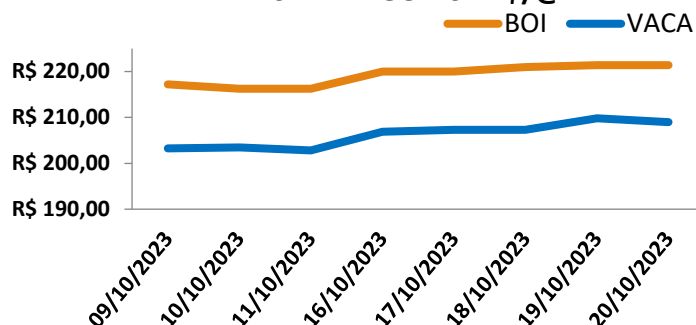
Segundo dados coletados e divulgados pelo IFAG em Goiás, a média das cotações para o boi gordo à vista foi de R\$ 220,74 por arroba, com variação de 0,34% no comparativo semanal. Para vaca gorda à vista, a média das cotações foi de R\$208,05 por arroba, com variação de 0,57% no comparativo semanal. A semana foi marcada por um cenário de preços mais acomodados no mercado do boi gordo. Com aumento de oferta de animais confinados e prontos apresentou na semana um mercado sem grandes movimentações o que permitiu aos frigoríficos trabalharem com escalas de abate mais confortáveis. Demonstrando poucas variações nos preços, assim mantendo o padrão de negociações sem que tenha havido queda nas cotações. Atualmente, o cenário de reposição apresenta variações nos preços das diferentes categorias, com negociações focadas em garrotes (13 a 24 meses).

INDICADOR BOI GORDO CEPEA/B3



Fonte: CEPEA

PREÇO MÉDIO BOI GORDO E VACA GORDA À VISTA EM GOIÁS - R\$/@



Fonte: IFAG

MÉDIA DE PREÇOS ANIMAIS DE REPOSIÇÃO EM GOIÁS

Categorias	0 -12	13 - 24	25 - 36
Nelore Macho	R\$1.925,00	R\$2.295,00	R\$2.866,67
Nelore Fêmea	R\$1.346,67	R\$1.620,00	R\$1.990,00
Mestiço Macho	R\$1.233,33	R\$1.500,00	R\$2.300,00
Mestiço Fêmea	R\$936,67	R\$1.110,00	R\$1.150,00

Fonte: IFAG

www.sistemafaeg.com.br/ifag

Rua 87 n.662 - Setor Sul - Goiânia-GO CEP: 74.093-300

Fone: (62) 3096-2235 e (62) 98408-2036



Boletim Semanal de Bovinocultura de Corte

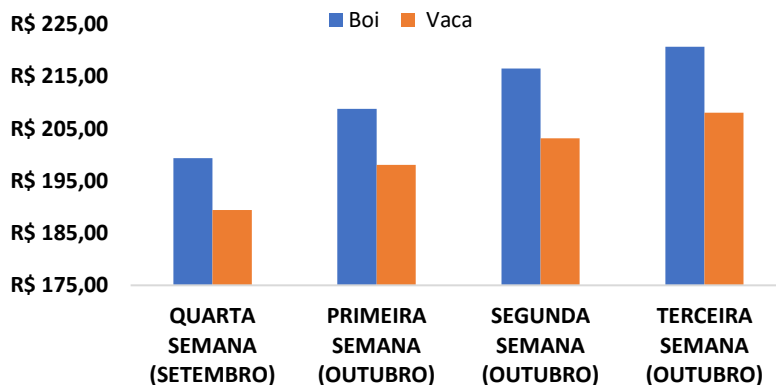
Estruturação e Sistematização dos Dados Econômicos do Setor Agropecuário do Estado de Goiás



Variação da arroba

O mercado físico do boi gordo voltou a apresentar preços em alta. As escalas de abate começam a melhorar, o que é um indicativo importante para a continuidade deste movimento no curto prazo. Os preços da carne bovina seguem firmes no mercado atacadista. O ambiente de negócios sugere maior propensão a reajustes no decorrer da primeira quinzena de outubro, período pautado por maior apelo ao consumo. Em relação a primeira semana de outubro a média do boi 216,56 R\$/@ apresentando acréscimo 7,73 R\$/@ e a vaca com média de 203,17 R\$/@ com acréscimo de 5,09 R\$/@.

VARIAÇÃO DOS PREÇOS ENTRE AS SEMANAS



Fonte: IFAG

Presidente
Arthur Toledo

Diretora Executiva
Ana Paula Botosso Rodrigues

Elaboração
Médico Veterinário Marcelo Penha Silva
Estagiário Zootecnia: Lucas Rezende da Silva

www.sistemafaeg.com.br/ifag

Rua 87 n.662 - Setor Sul - Goiânia-GO CEP: 74.093-300

Fone: (62) 3096-2235 e (62) 98408-2036

