

Boletim Semanal de Bovinocultura de Corte

Estruturação e Sistematização dos Dados Econômicos do Setor Agropecuário do Estado de Goiás



24 de junho de 2024 – 25º Boletim de Mercado Bovinocultura de Corte

Mercado do boi gordo apresentou acréscimo no valor da arroba.

Mercado Internacional

Segundo dados da Secretaria de Comércio Exterior (Secex), contando 15 dias úteis para o mês de junho/24, foram exportadas 146,29 mil toneladas de carne bovina, média diária exportada de 9,75 mil toneladas, representando acréscimo de 6,3% no comparativo com o mesmo período do ano anterior. Já o preço pago por tonelada apresentou decréscimo de -11,6% no comparativo com o ano anterior.

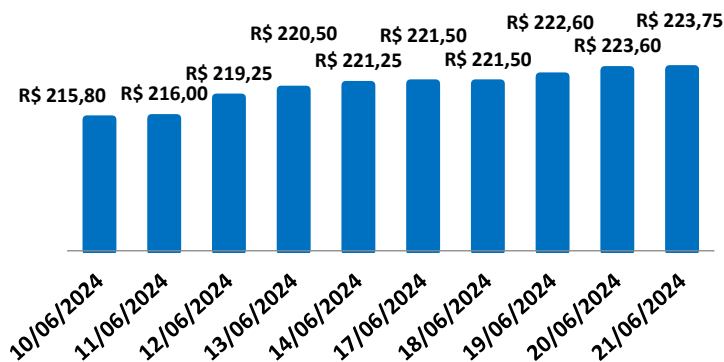
Mercado Nacional

O indicador boi gordo Cepea/B3, os contratos também ecoaram a tendência favorável do mercado físico, apresentando 0,49%, na média semanal de preço de R\$ 222,59. O mercado físico do boi gordo mostrou uma recuperação significativa com negociações apresentando acréscimos nos valores da arroba. Onde o mercado apresentou algumas transações acima da média. Assim, observou a importância da movimentação cambial no cenário, o que tem incentivado frigoríficos exportadores a manterem os preços elevados.

Mercado Regional

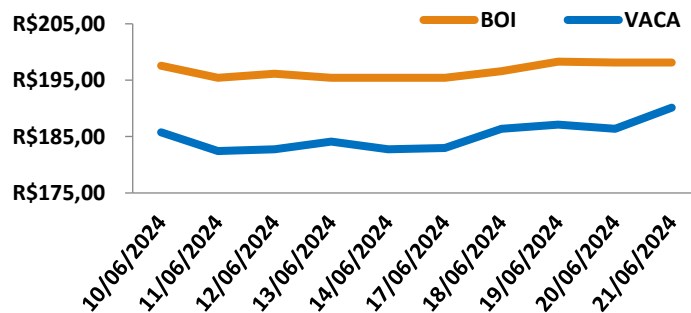
Segundo dados coletados e divulgados pelo IFAG em Goiás, a média das cotações para o boi gordo à vista foi de R\$ 197,32 por arroba, com variação de 0,97% no comparativo semanal. Para vaca gorda à vista, a média das cotações foi de R\$ 186,61 por arroba, com variação de 1,97% no comparativo semanal. O mercado físico do boi gordo voltou a apresentar acréscimos nos preços. Onde as negociações foram acima da referência média, apesar do inexpressivo fluxo de negócios, o número de animais ofertados às indústrias continua com boa oferta. Assim, os frigoríficos apresentam conforto em suas escalas de abate, devido a necessidade de suprir a demanda da escala. Atualmente, o cenário de reposição apresenta variações nos preços das diferentes categorias, com negociações focadas em bezerras (0 a 12 meses) e garrotes (13 a 24 meses).

INDICADOR BOI GORDO CEPEA/B3



Fonte: CEPEA

PREÇO MÉDIO BOI GORDO E VACA GORDA À VISTA EM GOIÁS - R\$/@



Fonte: IFAG

MÉDIA DE PREÇOS ANIMAIS DE REPOSIÇÃO EM GOIÁS

Categorias	0 - 12	13 - 24	25 - 36
Nelore Macho	R\$1.944,75	R\$2.327,25	R\$2.618,67
Nelore Fêmea	R\$1.397,75	R\$1.764,75	R\$1.854,75
Mestiço Macho	R\$1.663,50	R\$1.902,33	R\$2.330,67
Mestiço Fêmea	R\$1.141,25	R\$1.462,33	R\$1.691,25

Fonte: IFAG

www.sistemafaeg.com.br/ifag

Rua 87 n.662 - Setor Sul - Goiânia-GO CEP: 74.093-300

Fone: (62) 3096-2235 e (62) 98408-2036



Boletim Semanal de Bovinocultura de Corte

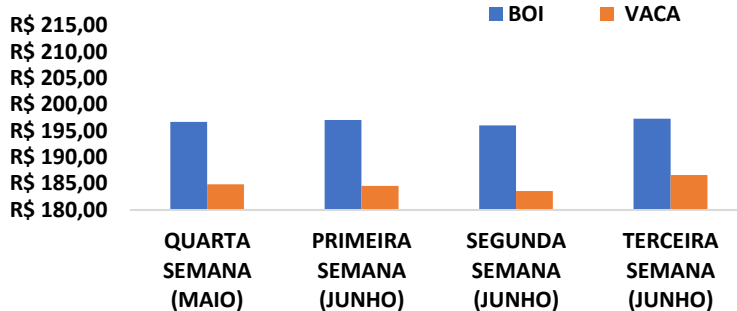
Estruturação e Sistematização dos Dados Econômicos do Setor Agropecuário do Estado de Goiás



Variação da arroba

O mercado físico de boi gordo teve uma semana de cotações que variaram de estáveis a mais altas nas principais regiões de comercialização. Foram registradas elevações no preço da arroba. No entanto, a confortável situação das escalas de abate nas demais regiões ainda atuou como um importante fator limitante para aumentos mais expressivos nos preços do boi gordo durante a semana. O mercado atacadista continua com baixa movimentação de negócios e com preços estáveis na maior parte do mês, devido à grande quantidade de produto em estoque. A virada do mês será crucial, oferecendo oportunidades para a recuperação dos preços da carne no atacado. Analisando as variações entre segunda semana de junho e a terceira semana de junho o boi gordo apresentou aumento de 0,67% e para a vaca de -1,65%. Em valores monetários, o acréscimo para o boi gordo foi de R\$ 1,32 por arroba e para a vaca de R\$ 3,04 por arroba.

VARIAÇÃO DOS PREÇOS @ ENTRE AS SEMANAS



Fonte: IFAG

Presidente
Arthur Toledo

Diretora Executiva
Ana Paula Botosso Rodrigues

Elaboração
Médico Veterinário Marcelo Penha Silva
Estagiário Zootecnia: Lucas Rezende da Silva

www.sistemafaeg.com.br/ifag

Rua 87 n.662 - Setor Sul - Goiânia-GO CEP: 74.093-300

Fone: (62) 3096-2235 e (62) 98408-2036

