

Boletim Semanal de Bovinocultura de Corte

Estruturação e Sistematização dos Dados Econômicos do Setor Agropecuário do Estado de Goiás



25 de março de 2024 – 12º Boletim de Mercado Bovinocultura de Corte

Negociações arrastadas mantêm o preço da arroba sob pressão.

Mercado Internacional

Segundo dados da Secretaria de Comércio Exterior (Secex), contando 16 dias úteis para o mês de março/24, foram exportadas 139,94 mil toneladas de carne bovina, média diária exportada de 8,74 mil toneladas, representando acréscimo de 61,7 % no comparativo com o mesmo período do ano anterior. Já o preço pago por tonelada apresentou decréscimo de -5,9% no comparativo com o ano anterior.

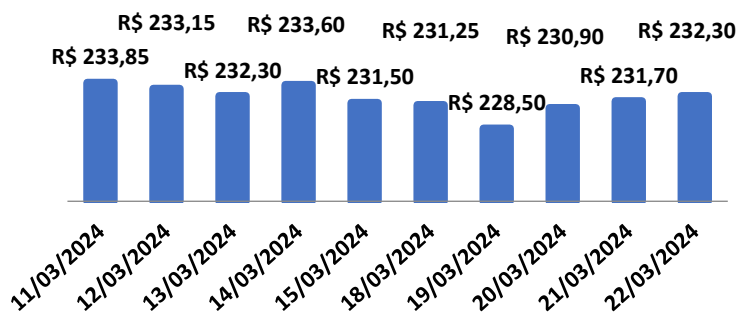
Mercado Nacional

O indicador boi gordo Cepea/B3, os contratos também ecoaram a tendência desfavorável do mercado físico, caindo -0,14%, sendo avaliado em R\$ 230,93. A disputa entre empresas e criadores de gado continua no mercado real e, gradualmente, os frigoríficos estão conseguindo exercer influência negativa sobre os preços. A queda nas últimas semanas mostrou-se mais acentuada para o preço por arroba. Enquanto isso, os criadores de gado tentam limitar a oferta, ao mesmo tempo em que os abatedouros enfrentam uma pressão para baixo.

Mercado Regional

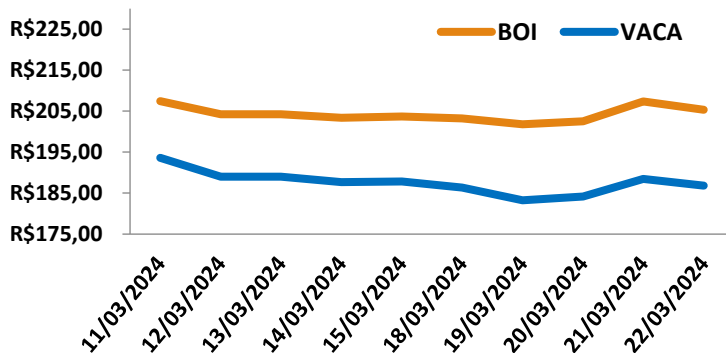
Segundo dados coletados e divulgados pelo IFAG em Goiás, a média das cotações para o boi gordo à vista foi de R\$ 204,03 por arroba, com variação de 0,40% no comparativo semanal. Para vaca gorda à vista, a média das cotações foi de R\$185,81 por arroba, com variação de -0,29% no comparativo semanal. O mercado do boi gordo terminou a semana com a média dos preços com leve acréscimo, com os frigoríficos buscando negócios a preços menores. As indústrias ainda têm programações de abate de nove a dez dias, mas há uma tendência de queda devido à menor demanda na segunda metade do mês. A demanda durante o feriado de Páscoa pode influenciar a recuperação. Atualmente, o cenário de reposição apresenta variações nos preços das diferentes categorias, com negociações focadas em bezerras (0 a 12 meses) e garrotes (13 a 24 meses).

INDICADOR BOI GORDO CEPEA/B3



Fonte: CEPEA

PREÇO MÉDIO BOI GORDO E VACA GORDA À VISTA EM GOIÁS - R\$/@



Fonte: IFAG

MÉDIA DE PREÇOS ANIMAIS DE REPOSIÇÃO EM GOIÁS

Categorias	0 - 12	13 - 24	25 - 36
Nelore Macho	R\$1.957,33	R\$2.344,00	R\$2.691,33
Nelore Fêmea	R\$1.274,00	R\$1.695,00	R\$2.003,33
Mestiço Macho	R\$1.400,00	R\$1.815,00	R\$2.125,00
Mestiço Fêmea	R\$995,00	R\$1.395,00	R\$1.670,00

Fonte: IFAG

www.sistemafaeg.com.br/ifag

Rua 87 n.662 - Setor Sul - Goiânia-GO CEP: 74.093-300

Fone: (62) 3096-2235 e (62) 98408-2036



Boletim Semanal de Bovinocultura de Corte

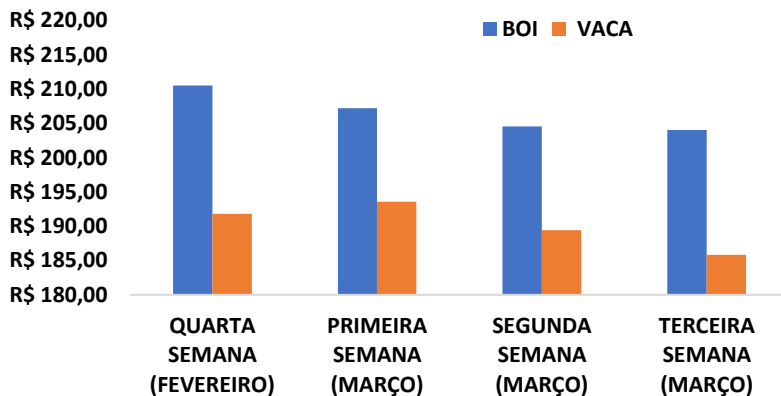
Estruturação e Sistematização dos Dados Econômicos do Setor Agropecuário do Estado de Goiás



Variação da arroba

O mercado nacional do boi gordo está em um ritmo lento, mas a tendência é de queda nos preços. Os pecuaristas têm capacidade para reter gado, e as indústrias estão adquirindo matéria-prima de forma gradual. No mercado interno, ainda há dificuldades com a venda de carne bovina devido à redução do poder de compra da população brasileira, especialmente na segunda metade do mês, quando os salários recebidos no início de março estão sendo depositados. Analisando as variações entre a segunda semana de março para a terceira semana de março para o boi gordo foi de -0,26% e para a vaca de -1,90%. Em valores monetários, o decréscimo para o boi gordo foi de R\$ - 0,54 por arroba e para a vaca de R\$ - 3,61 por arroba.

VARIAÇÃO DOS PREÇOS @ ENTRE AS SEMANAS



Fonte: IFAG

Presidente
Arthur Toledo

Diretora Executiva
Ana Paula Botosso Rodrigues

Elaboração
Médico Veterinário Marcelo Penha Silva
Estagiário Zootecnia: Lucas Rezende da Silva

www.sistemafaeg.com.br/ifag

Rua 87 n.662 - Setor Sul - Goiânia-GO CEP: 74.093-300

Fone: (62) 3096-2235 e (62) 98408-2036

