

# Boletim Semanal de Bovinocultura de Corte

Estruturação e Sistematização dos Dados Econômicos do Setor Agropecuário do Estado de Goiás



26 de agosto de 2024 – 34º Boletim de Mercado Bovinocultura de Corte

## Alta na Demanda e Exportações Impulsionam Preços da Arroba.

### Mercado Internacional

Segundo dados divulgados pela Secretaria de Comércio Exterior (Secex), contando 12 dias úteis, até a 3ª semana do mês de agosto de 2024, foram exportadas 109,71 mil toneladas de carne bovina, média diária exportada 9,14 mil toneladas, representando uma variação de 13,5% no comparativo com o mesmo período no ano anterior. O preço pago por tonelada apresentou decréscimo de -1,9% no comparativo.

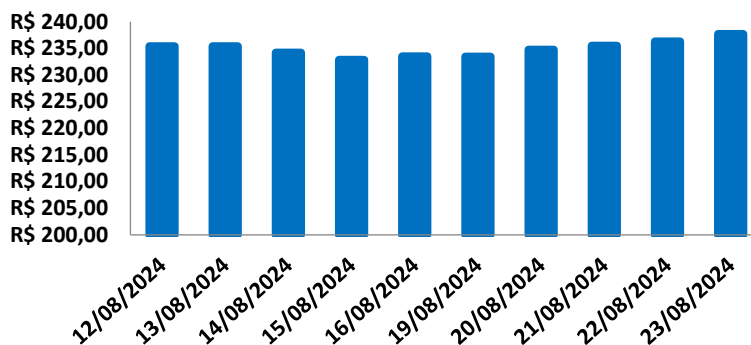
### Mercado Nacional

O indicador boi gordo Cepea/B3, apresenta variação de 1,02% na média semanal de preço de R\$235,54. A baixa disponibilidade de animais tem levado os frigoríficos a ajustarem os valores de compra conforme a necessidade de preencher suas escalas de abate. A demanda por exportações tem sido um fator crucial na recuperação dos preços da arroba do boi gordo, e o Brasil está a caminho de alcançar um recorde histórico nesse setor. Além disso, a demanda interna também tem contribuído significativamente para essa tendência de alta nos preços.

### Mercado Regional

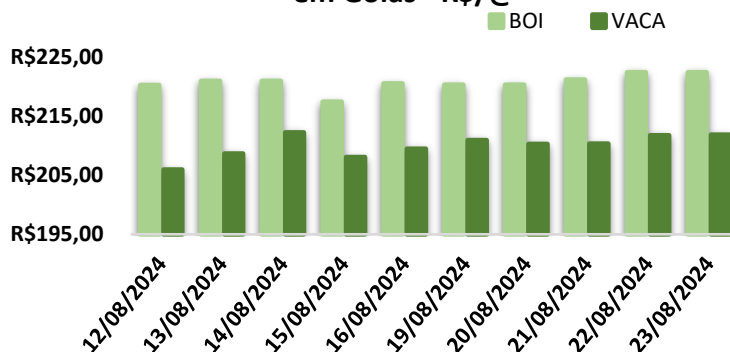
Segundo dados coletados e divulgados pelo IFAG em Goiás, a média das cotações para o boi gordo à vista foi de R\$221,27 por arroba, com variação de 1,01% no comparativo semanal. Para vaca gorda à vista, a média das cotações foi de R\$210,99 por arroba, com variação de 1,00% no comparativo semanal. Nos frigoríficos as escalas de abate continuam apertadas, média de 5 dias, o que impulsiona os reajustes de preços. Apesar das sucessivas altas, os frigoríficos não conseguiram avanços significativos. No cenário de reposição apresentou uma estabilidade nos preços entre as diferentes categorias, com negociações concentradas em bezerras (0 a 12 meses) e garrotes (13 a 24 meses).

### INDICADOR BOI GORDO CEPEA/B3



Fonte: CEPEA

### Preço médio boi gordo e vaca gorda à vista em Goiás - R\$/@



Fonte: IFAG

### MÉDIA DE PREÇOS ANIMAIS DE REPOSIÇÃO EM GOIÁS

Categorias	0 - 12	13 - 24	25 - 36
Nelore Macho	R\$1.858,00	R\$2.312,75	R\$2.650,00
Nelore Fêmea	R\$1.486,00	R\$1.811,50	R\$2.142,33
Mestiço Macho	R\$1.538,33	R\$1.834,33	R\$2.000,00
Mestiço Fêmea	R\$1.243,00	R\$1.722,00	R\$2.109,33

Fonte: IFAG

[www.sistemafaeg.com.br/ifag](http://www.sistemafaeg.com.br/ifag)

Rua 87 n.662 - Setor Sul - Goiânia-GO CEP: 74.093-300

Fone: (62) 3096-2235 e (62) 98408-2036



# Boletim Semanal de Bovinocultura de Corte

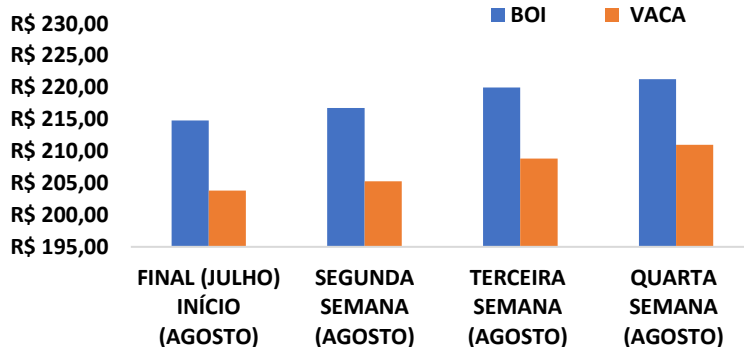
Estruturação e Sistematização dos Dados Econômicos do Setor Agropecuário do Estado de Goiás



## Varição da arroba

O mercado físico do boi gordo registrou um aumento nos preços, sustentado pela combinação de demanda externa e interna, além de escalas de abate apertadas. As exportações continuam em alta, e o Brasil está a caminho de alcançar um recorde histórico no volume de carne exportada, o que reforça o otimismo do mercado para o final do ano. Entre a semana final de julho e início de agosto e a quarta semana de agosto, o preço do boi gordo teve uma variação de 3,00%, enquanto o preço da vaca apresentou um aumento de 3,51%. Em termos monetários, isso se traduziu em um acréscimo de R\$ 6,46 por arroba para o boi gordo e de R\$ 7,16 por arroba para a vaca.

## VARIAÇÃO DOS PREÇOS @ ENTRE AS SEMANAS



Fonte: IFAG

### Presidente

Armando Rollemberg

### Diretora Executiva

Ana Paula Botosso Rodrigues

### Elaboração

Médico Veterinário Marcelo Penha

Estagiária Medicina Veterinária: Denyse Nunes de Oliveira

[www.sistemafaeg.com.br/ifag](http://www.sistemafaeg.com.br/ifag)

Rua 87 n.662 - Setor Sul - Goiânia-GO CEP: 74.093-300

Fone: (62) 3096-2235 e (62) 98408-2036

