



28 de agosto de 2023

Preços da arroba continua em queda

Mercado Internacional

Para a análise referente a terceira semana do mês de agosto/23 é aguardada a atualização dos dados fornecidos pela Secretaria de Comércio Exterior (Secex), que tem previsão de divulgação no dia 01 de setembro/23. O mercado do boi gordo apresenta pressão negativa, em razão da demanda interna e externa enfraquecida. As exportações diminuíram em comparação com o ano anterior, e o mês anterior, sendo a queda mais significativa observada nos preços da carne bovina exportada.

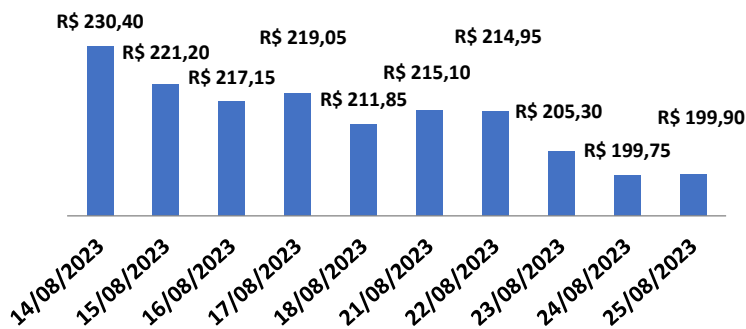
Mercado Nacional

O indicador boi gordo Cepea/B3, apresentou média de R\$207,00 por arroba, com variação de -3,77% no comparativo semanal. Durante esta semana, observou-se a falta de atividade comercial no mercado físico, enquanto houve uma considerável instabilidade no mercado de futuros para o boi gordo. Devido à ausência de envolvimento de alguns frigoríficos nas negociações e à falta de participação dos pecuaristas, é esperado que a situação de inatividade no mercado físico continue.

Mercado Regional

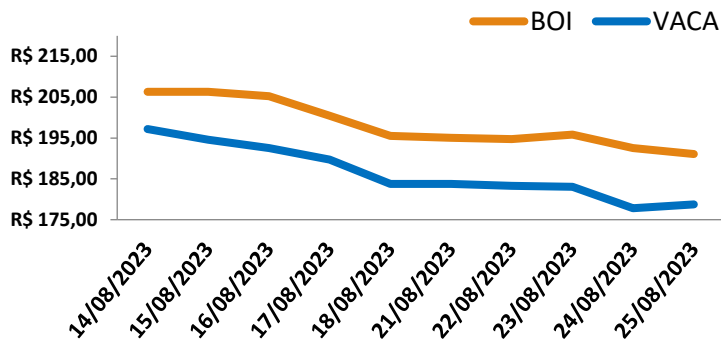
Segundo dados coletados e divulgados pelo IFAG em Goiás, a média das cotações para o boi gordo à vista foi de R\$ 193,82 por arroba, com variação de -0,63% no comparativo semanal. Para vaca gorda à vista, a média das cotações foi de R\$181,32 por arroba, com variação de -1,32% no comparativo semanal. A trajetória de queda da arroba continua, devido às escalas de abate que se encontram favoráveis. Deste modo, tanto no âmbito no comércio doméstico quanto no global, os valores da carne permanecem fragilizados, exercendo uma influência desfavorável sobre os ganhos da indústria frigorífica. Isso é motivado pela reposição vagarosa entre os setores de atacado e varejo durante a segunda metade do mês. Os preços da carne de frango e suína permanecem mais atraentes em relação às proteínas concorrente. Atualmente, o cenário de reposição apresenta variações nos preços das diferentes categorias, com negociações focadas em garrotes (13 a 24 meses).

INDICADOR BOI GORDO CEPEA/B3



Fonte: CEPEA

PREÇO MÉDIO BOI GORDO E VACA GORDA À VISTA EM GOIÁS - R\$/@



Fonte: IFAG

MÉDIA DE PREÇOS ANIMAIS DE REPOSIÇÃO EM GOIÁS

Categorias	0 - 12	13 - 24	25 - 36
Nelore Macho	R\$1.533,33	R\$1.636,67	R\$2.600,00
Nelore Fêmea	R\$1.290,00	R\$1.480,00	R\$1.700,00
Mestiço Macho	R\$1.050,00	R\$1.233,33	R\$1.583,33
Mestiço Fêmea	R\$900,00	R\$960,00	R\$1.083,33

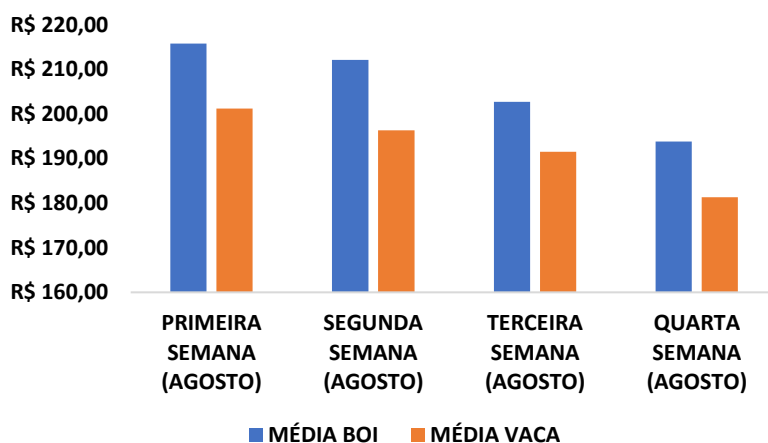
Fonte: IFAG



Variação da arroba

Os fatores de demanda continuam sendo relevantes neste momento, considerando a queda dos preços da carne bovina no mercado internacional, somada à recente diminuição dos preços da carne. A média da primeira semana de agosto do preço do boi gordo ficou em 215,81 R\$/@, para vaca a média 201,22 R\$/@, a média da segunda semana de agosto, para o boi gordo ficou 212,12 R\$/@ a vaca ficando no valor de 196,36 R\$/@. A média dos valores da terceira semana de agosto para o boi gordo ficou 202,75 R\$/@ a média da vaca ficou 195,51 R\$/@, em relação a quarta semana de agosto a média do boi ficou 193,82 R\$/@ a vaca apresentando média de 181,32 R\$/@. Em relação a terceira semana de agosto e a quarta semana de agosto houve queda de 8,93 R\$ no valor da arroba do boi gordo, a vaca apresentando queda de 10,22 R\$ no valor da arroba.

MÉDIAS DOS PREÇOS DA @ ENTRE AS SEMANAS



Fonte: IFAG

Presidente

Arthur Toledo

Diretora Executiva

Ana Paula Botosso Rodrigues

Elaboração

Médico Veterinário Marcelo Penha Silva
Estagiário Zootecnia: Lucas Rezende da Silva