

Boletim Semanal de Bovinocultura de Corte

Estruturação e Sistematização dos Dados Econômicos do Setor Agropecuário do Estado de Goiás



29 de julho de 2024 – 30º Boletim de Mercado Bovinocultura de Corte

Valor da arroba se mantém firme.

Mercado Internacional

Segundo dados divulgados pela Secretaria de Comércio Exterior (Secex), contando 15 dias úteis, até a 3ª semana do mês de julho de 2024, foram exportadas 215,61 mil toneladas de carne bovina, média diária exportada 10,78 mil toneladas, representando uma variação de 40,8% no comparativo com o mesmo período no ano anterior. O preço pago por tonelada apresentou decréscimo de -6,8% no comparativo com o ano anterior.

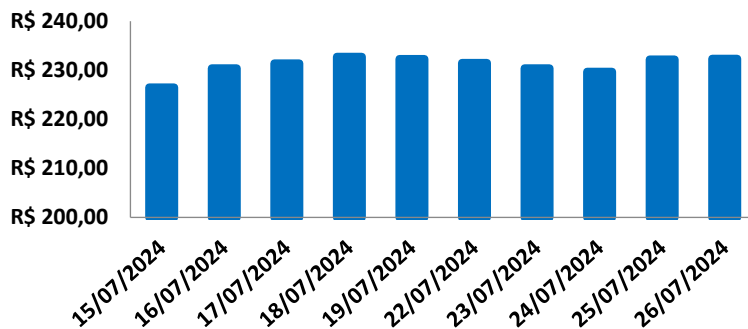
Mercado Nacional

O indicador boi gordo Cepea/B3, os contratos também ecoaram a tendência favorável do mercado físico, apresentando variação de 0,37% na média semanal de preço de R\$231,23. Com a aproximação do fim do mês, o mercado se tornou um pouco mais lento em relação aos preços. Os frigoríficos conseguiram manter o controle nas escalas de abate, impedindo que ocorressem aumentos mais significativos no valor da arroba.

Mercado Regional

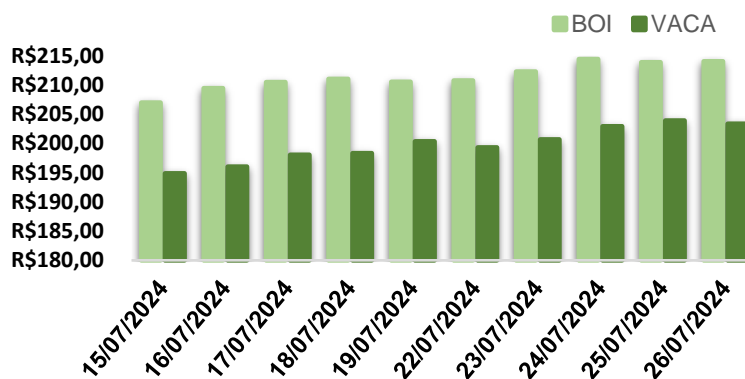
Segundo dados coletados e divulgados pelo IFAG em Goiás, a média das cotações para o boi gordo à vista foi de R\$213,09 por arroba, com variação de 1,57% no comparativo semanal. Para vaca gorda à vista, a média das cotações foi de R\$202,03 por arroba, com variação de 2,02% no comparativo semanal. Goiás ajustou suas programações de abate, diminuindo em 1 dia útil, ficando com um total de 7 dias úteis. Prevê-se uma entrada maior de animais confinados em agosto, com uma elevada quantidade de contratos a termo, o que pode provocar uma diminuição nos preços do boi gordo depois da primeira quinzena do próximo mês. Atualmente, o cenário de reposição apresenta variações nos preços das diferentes categorias, com negociações focadas em bezerras (0 a 12 meses) e novilhas (13 a 24 meses).

INDICADOR BOI GORDO CEPEA/B3



Fonte: CEPEA

Preço médio boi gordo e vaca gorda à vista em Goiás - R\$/@



Fonte: IFAG

MÉDIA DE PREÇOS ANIMAIS DE REPOSIÇÃO EM GOIÁS

Categorias	0 - 12	13 - 24	25 - 36
Nelore Macho	R\$1.786,17	R\$2.391,33	R\$2.810,50
Nelore Fêmea	R\$1.343,17	R\$1.922,50	R\$2.157,67
Mestiço Macho	R\$1.367,25	R\$1.933,33	R\$2.300,00
Mestiço Fêmea	R\$1.128,67	R\$1.667,33	R\$2.000,00

Fonte: IFAG

www.sistemafaeg.com.br/ifag

Rua 87 n.662 - Setor Sul - Goiânia-GO CEP: 74.093-300

Fone: (62) 3096-2235 e (62) 98408-2036



Boletim Semanal de Bovinocultura de Corte

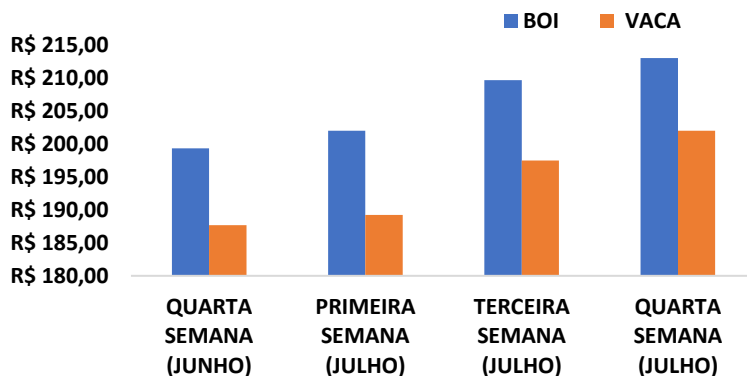
Estruturação e Sistematização dos Dados Econômicos do Setor Agropecuário do Estado de Goiás



Varição da arroba

O mercado físico do boi gordo refletiu a abordagem cautelosa dos frigoríficos, que realizaram apenas as compras necessárias para atender às suas escalas de abate, sem expandi-las. Essa estratégia está em linha com a sazonalidade do mercado, onde a segunda quinzena é marcada por uma redução na demanda por carne bovina e uma reposição mais lenta entre atacado e varejo. Entretanto, a primeira quinzena de agosto ainda oferece perspectivas positivas, impulsionadas pela entrada de salários no mercado e pelo aumento no consumo devido ao Dia dos Pais. Analisando as variações entre a quarta semana de junho e a quarta semana de julho o boi gordo apresentou variação 6,87% e a vaca de 7,63%. Em valores monetários, o acréscimo para o boi gordo foi de R\$ 13,71 por arroba e para a vaca de R\$14,34 por arroba.

VARIAÇÃO DOS PREÇOS @ ENTRE AS SEMANAS



Fonte: IFAG

Presidente

Armando Rollemberg

Diretora Executiva

Ana Paula Botosso Rodrigues

Elaboração

Médico Veterinário Marcelo Penha

Estagiária Medicina Veterinária: Denyse Nunes de Oliveira

www.sistemafaeg.com.br/ifag

Rua 87 n.662 - Setor Sul - Goiânia-GO CEP: 74.093-300

Fone: (62) 3096-2235 e (62) 98408-2036

