

Boletim Semanal de Bovinocultura de Corte

Estruturação e Sistematização dos Dados Econômicos do Setor Agropecuário do Estado de Goiás



23 de outubro de 2023 – 41º Boletim de Mercado Bovinocultura de Corte

Mercado do boi gordo segue estável

Mercado Internacional

São aguardados dados da Secretaria de Comércio Exterior (Secex), para melhor compreensão das exportações fechadas do mês de outubro, com previsão de divulgação dia 01 de novembro de 2023. Levando em consideração a última divulgação, as exportações estavam no negativo, o preço pago por tonelada também apresentou decréscimo na última análise. Todos os dados levando em consideração 14 dias úteis

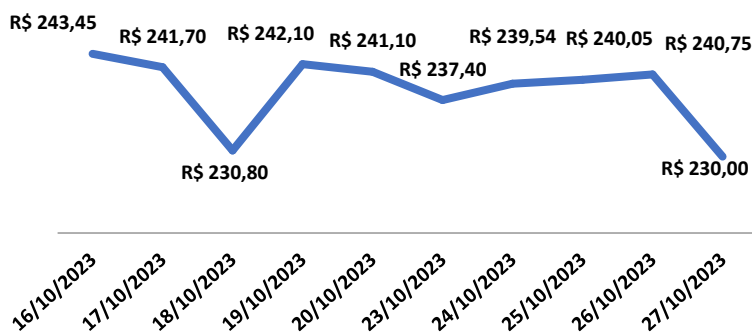
Mercado Nacional

O indicador boi gordo Cepea/B3, apresentou média de R\$237,55 por arroba, com variação de 0,06% no comparativo semanal. O mercado do boi gordo nesta semana vem demonstrando declínios em diversas regiões de comércio. Os frigoríficos estão conseguindo completar os cronogramas de abate e exercendo influência no mercado. As reduções não são de grande magnitude, porém, indicam que a indústria está efetivamente diminuindo os preços propostos aos criadores de gado pelos animais prontos para o abate.

Mercado Regional

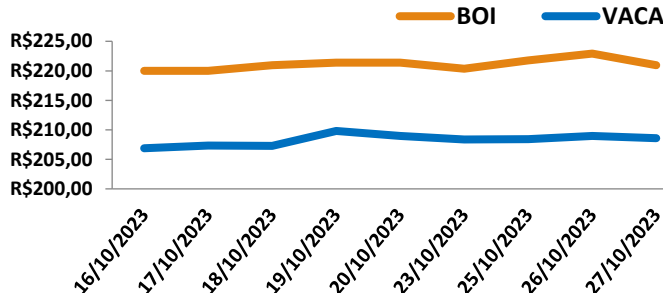
Segundo dados coletados e divulgados pelo IFAG em Goiás, a média das cotações para o boi gordo à vista foi de R\$ 221,50 por arroba, com variação de 0,52% no comparativo semanal. Para vaca gorda à vista, a média das cotações foi de R\$208,58 por arroba, com variação de 0,09% no comparativo semanal. O cenário do mercado do boi gordo nesta semana demonstrou um ritmo mais sereno, influenciado pela escassez de transações e pelas programações de abate confortáveis. Com as programações de abate bem ajustadas, com uma média de 8 dias, os preços de todas as categorias de bovinos destinados ao abate permanecem estáveis, sem grandes variações nos preços. Os frigoríficos de grande porte, que dependem do suprimento de gado confinado negociado por meio de contratos a prazo, têm recebido ofertas menores. Atualmente, o cenário de reposição apresenta variações nos preços das diferentes categorias, com negociações focadas em garrotes (13 a 24 meses).

INDICADOR BOI GORDO CEPEA/B3



Fonte: IFAG

PREÇO MÉDIO BOI GORDO E VACA GORDA À VISTA EM GOIÁS - R\$/@



Fonte: IFAG

MÉDIA DE PREÇOS ANIMAIS DE REPOSIÇÃO EM GOIÁS

Categorias	0 - 12	13 - 24	25 - 36
Nelore Macho	R\$1.925,00	R\$2.295,00	R\$2.866,67
Nelore Fêmea	R\$1.346,67	R\$1.620,00	R\$1.990,00
Mestiço Macho	R\$1.233,33	R\$1.500,00	R\$2.300,00
Mestiço Fêmea	R\$936,67	R\$1.110,00	R\$1.150,00

Fonte: CEPEA

www.sistemafaeg.com.br/ifag

Rua 87 n.662 - Setor Sul - Goiânia-GO CEP: 74.093-300

Fone: (62) 3096-2235 e (62) 98408-2036



Boletim Semanal de Bovinocultura de Corte

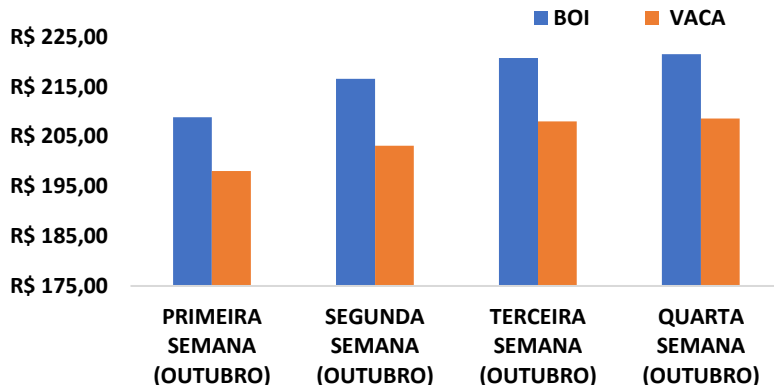
Estruturação e Sistematização dos Dados Econômicos do Setor Agropecuário do Estado de Goiás



Varição da arroba

O mercado do boi gordo apresentou estabilidade nos preços em comparativo entre as semanas. No entanto, o crescimento na quarta semana de outubro foi superior ao comparado com a primeira semana e a segunda semana do mês de outubro. Analisando as variações entre a terceira semana e a quarta semana de outubro para o boi gordo foi de 0,34% e para a vaca de 0,25%. Em valores monetários, o crescimento para o boi gordo foi de R\$ 0,76 por arroba e para a vaca de R\$ 0,53 por arroba.

VARIAÇÃO DOS PREÇOS ENTRE AS SEMANAS



Fonte: IFAG

Presidente
Arthur Toledo

Diretora Executiva
Ana Paula Botosso Rodrigues

Elaboração
Médico Veterinário Marcelo Penha Silva
Estagiário Zootecnia: Lucas Rezende da Silva

www.sistemafaeg.com.br/ifag

Rua 87 n.662 - Setor Sul - Goiânia-GO CEP: 74.093-300

Fone: (62) 3096-2235 e (62) 98408-2036

